

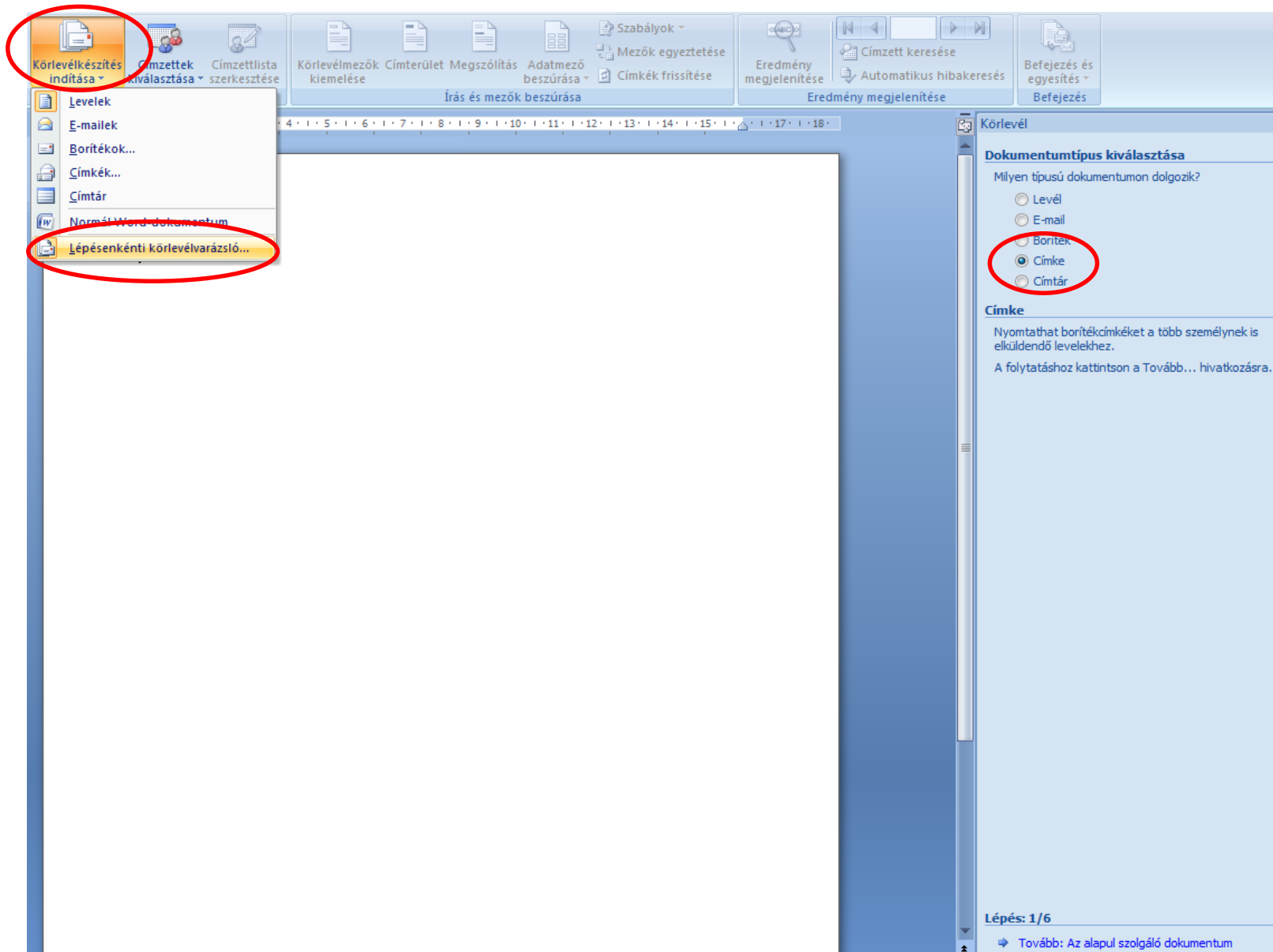
A címkekészítés folyamata

A létrehozott dokumentumot szeretné több személynek elküldeni. Készítsen ehhez **címkéket (etiketteket)** a vizsgaközpont által megadott adatforrás felhasználásával! Mentse a törzsdokumentumot, továbbá egyesítés után a címkéket (etiketteket) a vizsgaközpont által megadott helyre és néven!

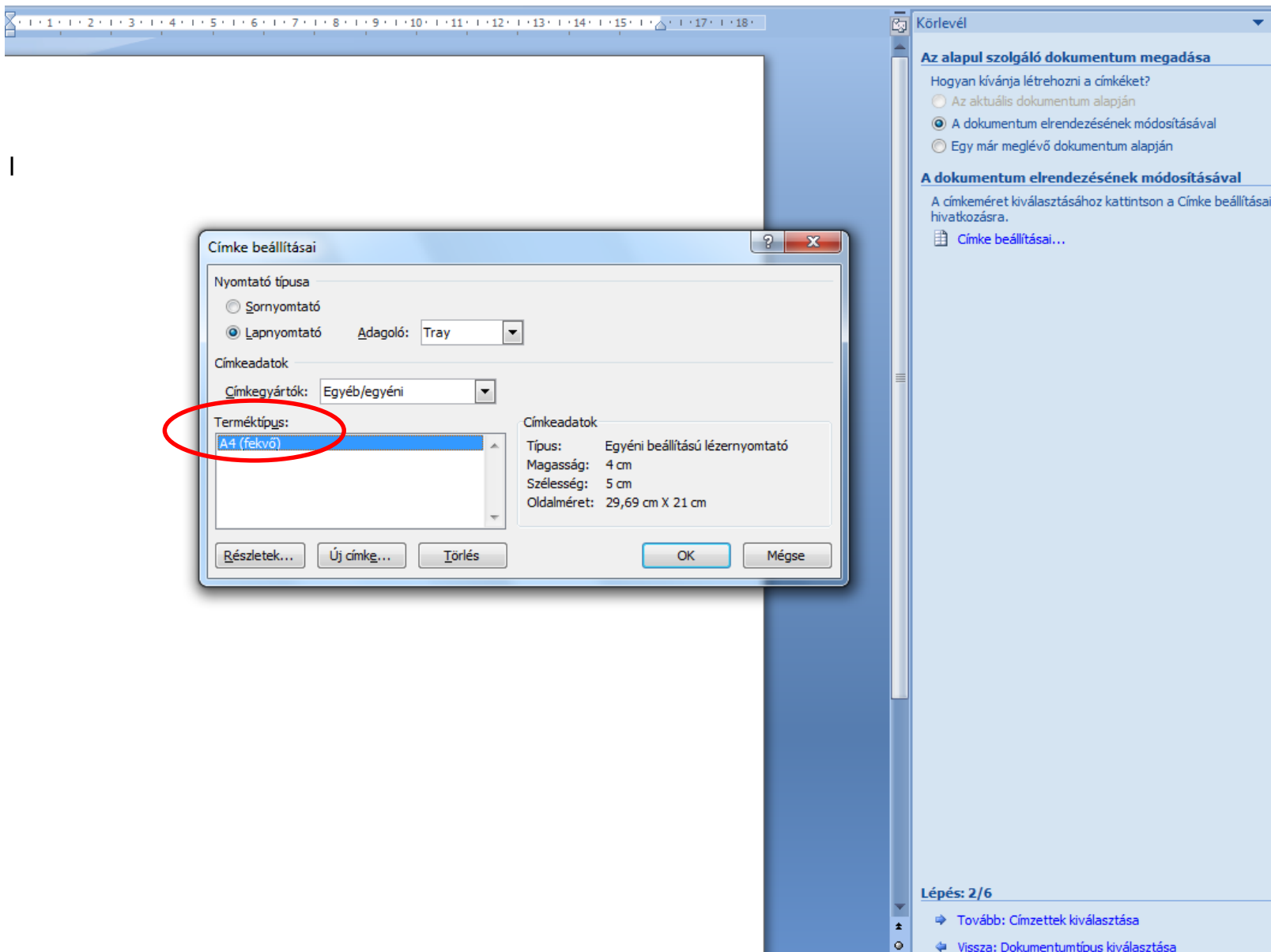
_____ A Beaufort-skála
a szélerősség mérésére szolgál _____

<i>Beaufort-érték</i>	<i>Elnevezés</i>	<i>Szélesség km/h</i>
0	<i>Szélcsend</i>	1 alatt
1	Könnyű légmozgás	1–5
2	Könnyű szél	6–11
3	Gyenge szél	12–19
4	Mérsékelt szél	20–29
5	Élénk szél	30–39
6	Erős szél	40–50
7	Majdnem viharos	51–61
8	Viharos szél	62–74
9	Erős vihar	75–85
10	Szélvész	86–101
11	Orkán	102–117
12	Orkán	118 vagy több

1. A törzsdokumentum megformázása, elmentése.



2. A körlevélvarázsló elindítása, címke kiválasztása.



3. A címke méretének beállítása.

Az alapul szolgáló dokumentum megadása

Hogyan kívánja létrehozni a címkéket?

- Az aktuális dokumentum alapján
- A dokumentum elrendezésének módosításával
- Egy már meglévő dokumentum alapján

A dokumentum elrendezésének módosításával

A címkeméret kiválasztásához kattintson a Címke beállításai hivatkozásra.

[Címke beállításai...](#)

Egyéni beállítású lézernyomtató A4 (fekvő) beállításai

Minta

Címkenév: A4 (fekvő)

Felső margó:	1,5 cm	Címkemagasság:	4 cm
Szélső margó:	1,5 cm	Címkeszélesség:	5 cm
Függőleges táv:	4 cm	Oszlopok száma:	3
Vízzintes táv:	5 cm	Sorok száma:	4
Oldalméret:	A4 fekvő (29,7 x 21 cm)		
Oldalszélesség:	29,69 cm	Oldalmagasság:	21 cm

OK Mégse

Lépés: 2/6

➔ Tovább: Címzettek kiválasztása

➔ Vissza: Dokumentumtípus kiválasztása

4. A címke beállítása.

«Következő rekord» «Következő rekord»

«Következő rekord»

«Következő rekord»

«Következő rekord»

Körlevél címzettjei

A rendszer ezt a címzettlistát használja az egyesítéshez. A lenti lehetőségekkel bővítheti vagy módosíthatja a listát, a jelölőnégyzetekkel pedig felveheti vagy eltávolíthatja az egyesítéshez kapcsolódó címzeteket. Ha elkészült a listával, kattintson az OK gombra.

Adatforrás	<input type="checkbox"/>	cím	név
Z:\9 B 10 A 10 B ...	<input checked="" type="checkbox"/>	1114 Budapest, Pipacs ...	Nagy Béla
Z:\9 B 10 A 10 B ...	<input checked="" type="checkbox"/>	3300 Eger, Liliom u. 12.	Kis Piroška
Z:\9 B 10 A 10 B ...	<input checked="" type="checkbox"/>	4030 Debrecen, Kossut...	Fekete Péter
Z:\9 B 10 A 10 B ...	<input checked="" type="checkbox"/>	3530 Miskolc, Petöfi út ...	Kovács János
Z:\9 B 10 A 10 B ...	<input checked="" type="checkbox"/>	6720 Szeged, Jókai út 71.	Nagy Istvánné
Z:\9 B 10 A 10 B ...	<input checked="" type="checkbox"/>	7630 Pécs, Mézeskalács...	Major Anna
Z:\9 B 10 A 10 B ...	<input checked="" type="checkbox"/>	9025 Györ, Fülemlüle u. ...	Molnár József
Z:\9 B 10 A 10 B ...	<input checked="" type="checkbox"/>	8000 Székesfehérvár, Te...	Barna Miklós
Z:\9 B 10 A 10 B ...	<input checked="" type="checkbox"/>	4400 Nyíregyháza, Lant...	Német Mária

Adatforrás: Z:\9 B 10 A 10 B 2012\9 B\Wor

Címzetek listájának pontosítása

- [Rendezés...](#)
- [Szűrés...](#)
- [Azonosak keresése...](#)
- [Címzett keresése...](#)
- [Címek érvényesítése...](#)

Szerkesztés... Frissítés

OK

Címzetek kiválasztása

- Létező listából
- Outlook névjegyalbumból
- Új lista létrehozása

Létező listából

Használhat fájlban vagy adatbázisban tárolt neveket és címeket.

- Tallózás...
- Címzettlista szerkesztése...

Lépcs: 3/6

- [Tovább: A címkék elrendezése](#)
- [Vissza: Az alapul szolgáló dokumentum](#)

5. A címzetek kiválasztása létező adatforrásból.

«név» «Következő rekord» «Következő rekord»

«cím»|

«Következő rekord» «Következő rekord» «Következő rekord»

«Következő rekord» «Következő rekord» «Következő rekord»

«Következő rekord» «Következő rekord» «Következő rekord»

Körlevél

Címzettek kiválasztása

- Létező listából
- Outlook névjegyalbumból
- Új lista létrehozása

Létező listából

A címzettek kiválasztása jelenleg az alábbi adatbázisból történik:

[:\9 B 10 A 10 B 2012\9 B\Word\Word ECDL feladatok\ad

- Másik lista kijelölése...
- Címzettlista szerkesztése...

Lépés: 3/6

- ➔ Tovább: A címkék elrendezése
- ➔ Vissza: Az alapul szolgáló dokumentum

6. Az adatbázismezők beszúrása az adott helyre.

1 1 2 3 4 5 6 7 8 9 10 11 12 13 14 15 16 17 18 19 20 21 22 23 24 25

«név»	«Következő rekord»«név»	«Következő rekord»«név»
«cím»	«cím»	«cím»
«Következő rekord»«név»	«Következő rekord»«név»	«Következő rekord»«név»
«cím»	«cím»	«cím»
«Következő rekord»«név»	«Következő rekord»«név»	«Következő rekord»«név»
«cím»	«cím»	«cím»
«Következő rekord»«név»	«Következő rekord»«név»	«Következő rekord»«név»
«cím»	«cím»	«cím»

Körlevél

A címkék elrendezése

Ha eddig nem tette meg, adja meg a címkeelrendezést a lapon lévő első címkén.

A címzettek adatainak hozzáadásához kattintson a címkén egy tetszőleges helyre, majd az alábbi elemek egyikére.

- Címerület...
- Megszólitás...
- Elektronikus bélyeg...
- További elemek...

Ha befejezte a címkék elrendezését, kattintson a Tovább... hivatkozásra. Ekkor megtekintheti és külön-külön módosíthatja az egyes címkéket.

A címkék replikálása

Az alábbi gombra kattintva az első címke formátumát átmásolja az oldalon lévő többi címkére is.


Az összes címke frissítése

Lépcs: 4/6

- Tovább: A címkék megtekintése
- Vissza: Címzettek kiválasztása

7. Az összes címke frissítése, adatmezős néven mentés.



1 2 3 4 5 6 7 8 9 10 11 12 13 14 15 16 17 18 19 20 21 22 23 24 25


 Nagy Béla 1114 Budapest, Pipacs u. 3.	Kis Piroska 3300 Eger, Liliom u. 12.	Fekete Péter 4030 Debrecen, Kossuth u. 13.
Kovács János 3530 Miskolc, Petőfi út 46.	Nagy Istvánné 6720 Szeged, Jókai út 71.	Major Anna 7630 Pécs, Mézeskalács út 22.
Molnár József 9025 Győr, Fülemlé u. 89.	Barna Miklós 8000 Székesfehérvár, Teve u. 64.	Német Mária 4400 Nyíregyháza, Lant u. 73.
Kis Zoltánné 8900 Zalaegerszeg, Hold u. 11.		

Körvél

A címkek megtekintése


Most néhány egyesített címét lát. Az alábbi gombokra kattintva megtekintheti a többi címét is.

 Címzett: 1 

 Címzett lista szerkesztése...



Módosítások

Módosíthatja a címzettlistát is:

 Címzettlista szerkesztése...

A címkek megtekintése után kattintson a Tovább... hivatkozásra. Ekkor kinyomathatja az egyesített címkeket, illetve személyes megjegyzéseket fűzhet az egyes címkekhez.

Lépcs: 5/6

-  Tovább: Az egyesítés befejezése
-  Vissza: A címkek elrendezése

8. A címzettek megtekintése.

1 2 3 4 5 6 7 8 9 10 11 12 13 14 15 16 17 18 19 20 21 22 23 24 25

+ Nagy Béla 1114 Budapest, Pipacs u. 3.	Kis Piroska 3300 Eger, Liliom u. 12.	Fekete Péter 4030 Debrecen, Kossuth u. 13.
Kovács János 3530 Miskolc, Petőfi út 46.	Nagy Istvánné 6720 Szeged, Jókai út 71.	Major Anna
Molnár József 9025 Győr, Fülemlüle u. 89.	Barna Miklós 8000 Székesfehérvár, Teve u. 64.	
Kis Zoltánné 8900 Zalaegerszeg, Hold u. 11.		

Egyesítés új dokumentumba

Rekordok egyesítése

Mind

Aktuális rekord

Ettől: Eddig:

OK Mégse

Körlevél

Az egyesítés befejezése

A körlevélkészítő készen áll a címék létrehozására.

A címék testreszabásához kattintson "Az egyes címék szerkesztése" hivatkozásra. Ekkor új dokumentum nyílik meg. Ha az összes címék kíván módosítani, lépjen vissza az eredeti dokumentumhoz.

Egyesítés

[Nyomatás...](#)

[Az egyes címék szerkesztése...](#)

Lépcs: 6/6

[Vissza: A címék megtekintése](#)

9. Az egyes címzettek megtekintése.

Nagy Béla

1114 Budapest, Pipacs u. 3.

Kis Piroska

3300 Eger, Liliom u. 12.

Fekete Péter

4030 Debrecen, Kossuth u. 13.

Kovács János

3530 Miskolc, Petőfi út 46.

Nagy Istvánné

6720 Szeged, Jókai út 71.

Major Anna

7630 Pécs, Mézeskalács út 22.

Molnár József

9025 Győr, Fülemlé u. 89.

Barna Miklós

8000 Székesfehérvár, Teve u. 64.

Német Mária

4400 Nyíregyháza, Lant u. 73.

Kis Zoltánné

8900 Zalaegerszeg, Hold u. 11.

10. A címzettek egyesítése új dokumentumba, mentés címke néven.