


# 1. óra Az informatika terem rendje és szabályai!

1. Az informatika terembe belépni csak tanári engedéllyel lehet!



2. Mindig **figyelmekkel** kell viselkedni,  
ügyelve a(z) gépteremben található  
eszközök épségére!



3. A terembe csak a **füzetet**  
**és az íróeszközöket** lehet bevinni!



# 4. Ételt és italt a terembe bevinni és ott fogyasztani TILOS!



5. **Tilos a szerzői jogok megsértése;**  
szoftverek illegális használata  
és terjesztése!



6. **Adathordozót**, vagy egyéb  
vírusterjesztésre alkalmas eszközt  
**a gépterembe bevinni TILOS!**



7. A **számítógépeket** bekapcsolni és a hálózatba bejelentkezni **csak tanári engedéllyel szabad!**

A screenshot of a Windows login dialog box titled "Bejelentkezés". It has a blue title bar with a close button (X) in the top right corner. The dialog contains two input fields: "Felhasználónév" (Username) with the text "admin" and "Jelszó" (Password) with "\*\*\*\*\*". Below the fields are two buttons: "OK" and "Mégsem" (Cancel).

8. Tiltott tartalmú, valamint közösségi  
oldalak böngészése és fájlok letöltése  
**TILOS!**






9. Minden baleset  
azonnal **jelenteni kell a tanárnak!**



10. Ha szúrós szagot érzel vagy füstöt észlelsz, jelezni kell a tanárnak, aki haladéktalanul intézkedik, vagy akadályoztatása esetén áramtalanítani kell a terem főkapcsolóját!



11. **Minden rendellenességet** azonnal **jelenteni kell** az órát tartó tanárnak!



## 12. Tűzoltó készülék használata: (széndioxiddal oltó)

1. biztosító szeg eltávolítása,
2. szórófej tűz irányába fordítása,
3. a piros billentyűk összenyomása és az oltás megkezdése

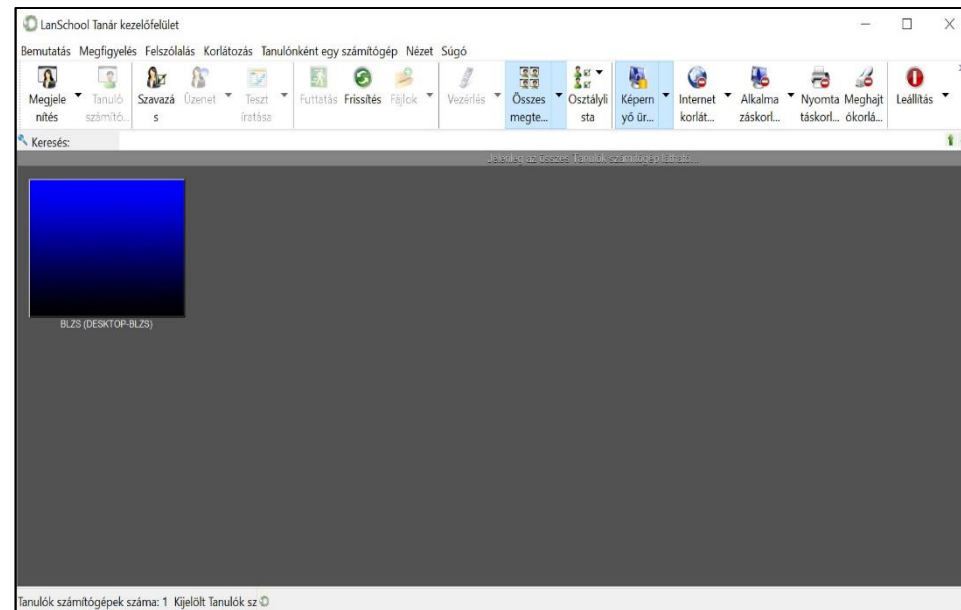



13. Az **utolsó** informatika **óra után**,  
**a** tanterem elhagyása előtt,  
minden **számítógépet áramtalanítani kell!**



# 14. **Teremfelügyelet** LanSchool programmal

- Fájlok küldése és begyűjtése!
- Alkalmazások, eszközök és az Internet korlátozása, tiltása!
- Teszt íratása!
- Tanulói számítógépek ellenőrzése!
- Billentyűleütés miatti riasztás és diák képernyőkép rögzítése!
- Szavazás és üzenet küldés!
- Számítógép teljes blokkolása és leállítása!



# 15. Interaktív feladatsorok alkalmazása

ALF, Wordwall, LearningApps programok használatával:

- Házi feladatok kiosztása és azok ellenőrzése!
- Új ismeretek elmélyítése!
- Véletlenszerű számonkérés időre is!
- Azonnali osztályzat a dolgozatokra!
- Gyakorlási lehetőség otthonról is!

### Interaktív tesztek

ALF, Wordwall, Kahoot, Learning-apps. Interaktív gyakorló és feleltető számítógépes programokban készített tesztek segítenek az ismeretek elmélyítésében és a számonkérésekben.

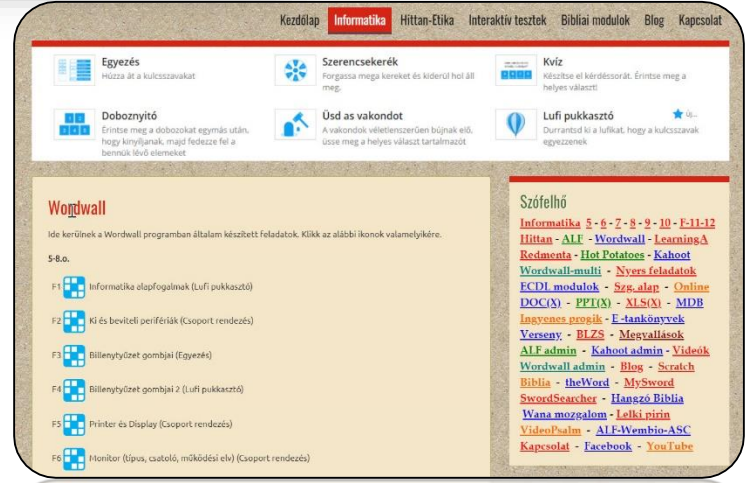




### Saját készítésű tanulói tesztek

Gyakorló feladatok és tesztek eléréséhez kattints az alábbi ikonok valamelyikére.

ALF-nál az iskola kódja: **baranyi**

BLZS<sup>©</sup>

[www.baranyilaszlozolt.com](http://www.baranyilaszlozolt.com)

## Házi feladat:

Keress az Internet segítségével számítógép teremrend szabályokat és írd a füzetedbe kiegészítésként még 5 pontban újabb szabályokat.

14. \_\_\_\_\_

15. \_\_\_\_\_

16. \_\_\_\_\_

17. \_\_\_\_\_

18. \_\_\_\_\_