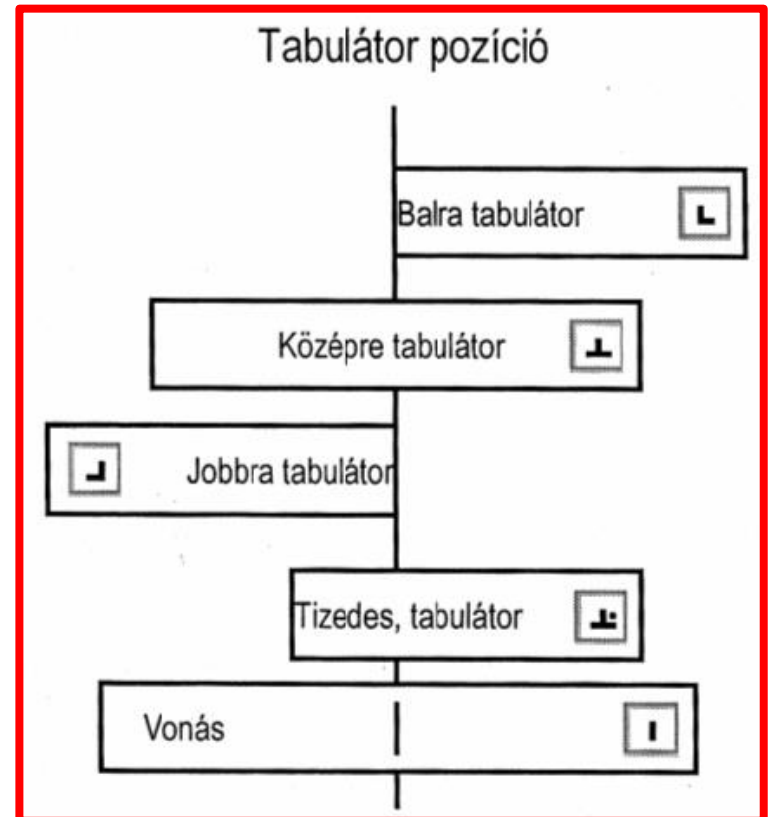
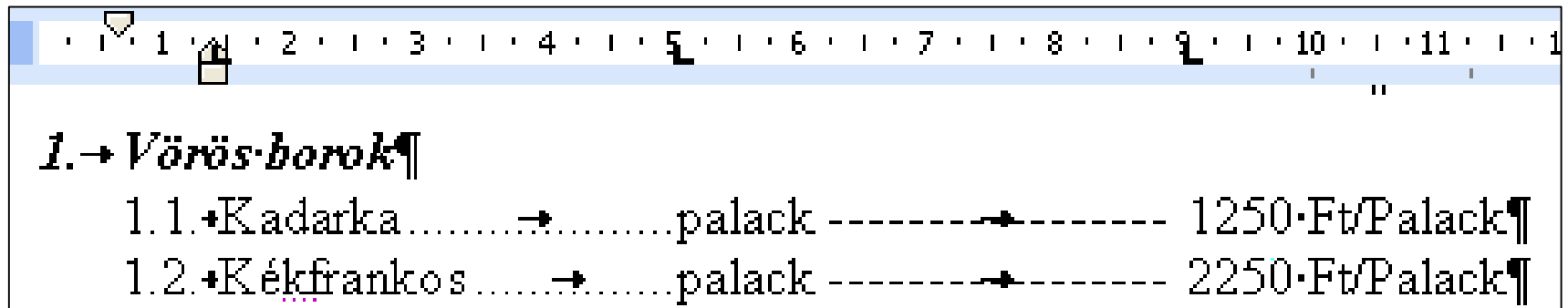
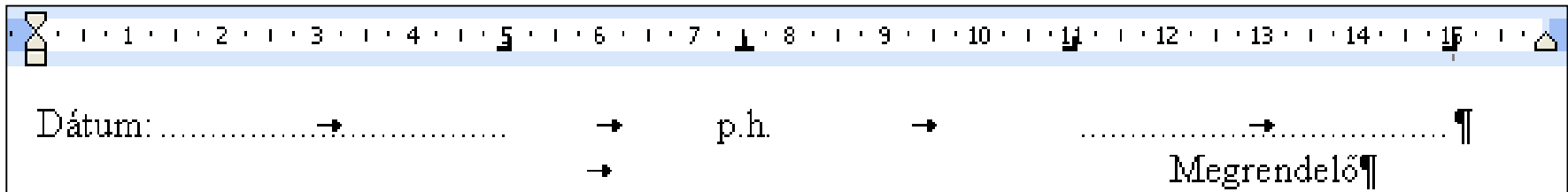


# 14. óra Word\_4 Tabulátorok

- Szöveg tabulálása előtt kiválasztom a megfelelőt!
- Kitöltés során (vonal, szaggatott, pontozott) bármelyik tabulátort használhatom

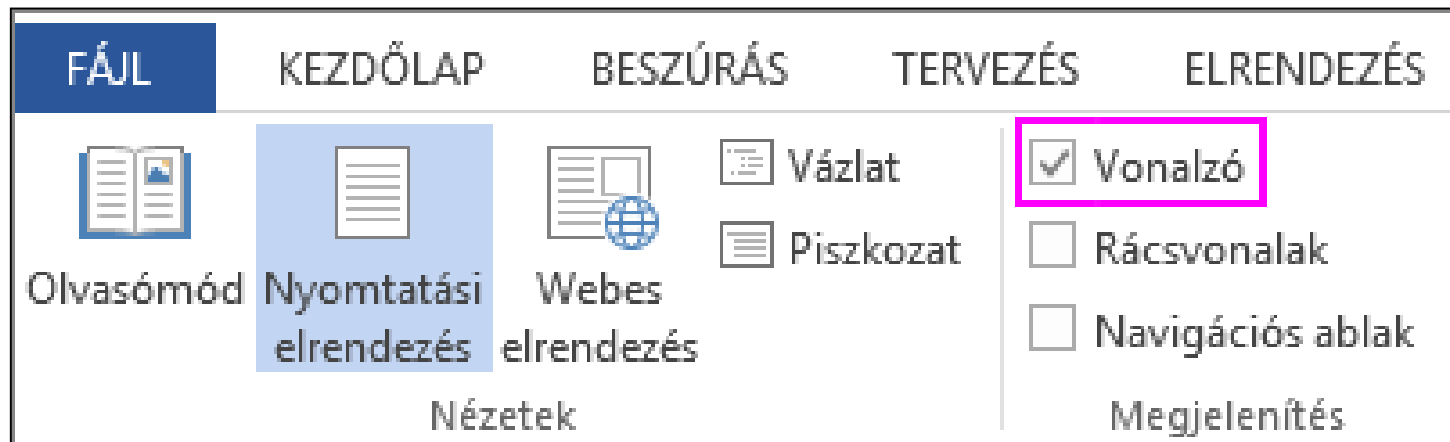


# Vonalzón elhelyezhetjük a kiválasztott tabulátorokat



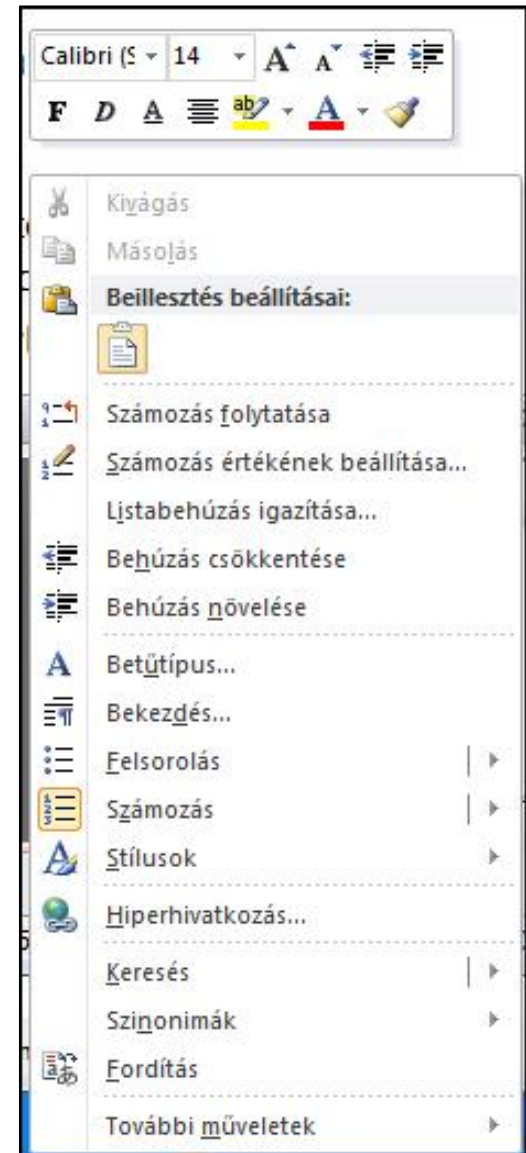
# Vonalzó ki be kapcsolása

## Nézet menüpont



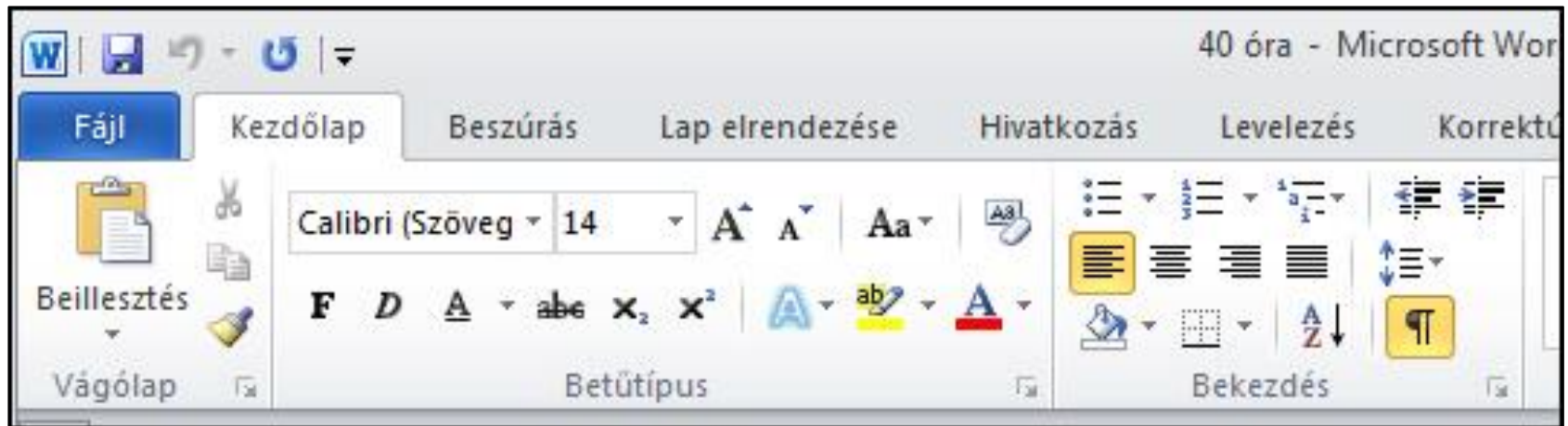
# Tabulátor használata vonalzó nélkül

Jobb klikk és választom  
a bekezdés pontot



# Tabulátor használata vonalzó nélkül

## Kezdőlap és választom a bekezdés pontot



# Bekezdés -> Tabulátorok

Bekezdés

Behúzás és térköz Szövegebeosztás

Általános

Igazítás: Balra zárt

Szerkezeti szint: Szövegtörzs

Behúzás

Bal: 1,27 cm

Jobb: 0 cm

Típusa: (nincs)

Mértéke:

Behúzások tükrözése

Térköz

Előtte: 0 pt

Utána: 8 pt

Sorköz: Többszörös

Értéke: 1,08

Az azonos stílusú bekezdések között ne legyen térköz

Minta

40 sor

Tabulátorok... Alapértelmezett OK Mégse

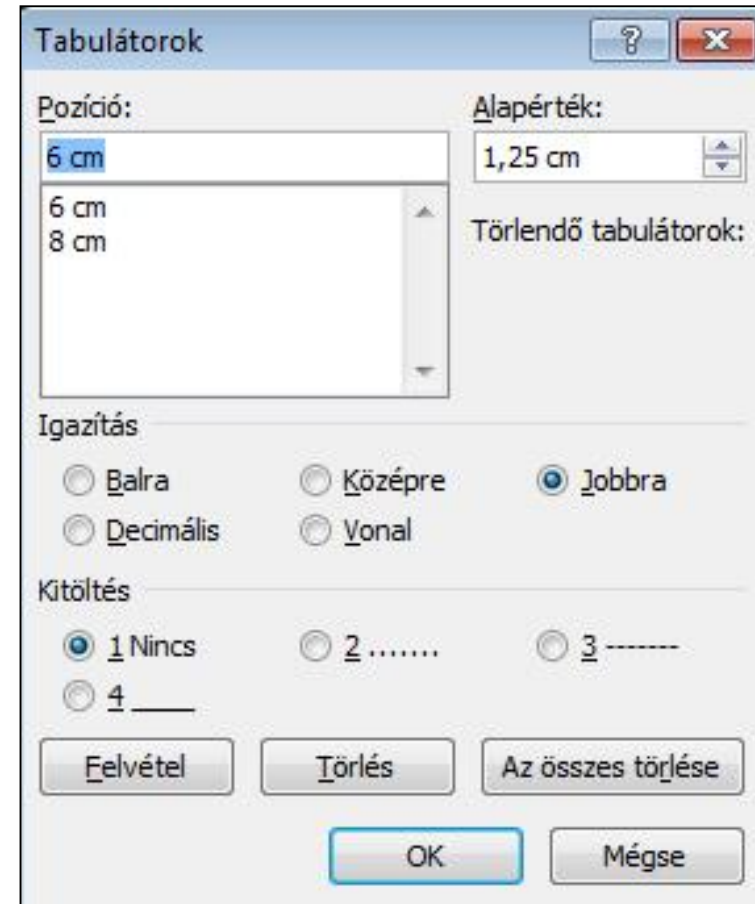
# Tabulátor panel

Begépeled a pozíciót ->  
(nem kell a cm megadni)

Beállítod az igazítást ->

Beállítod ha kell a kitöltést ->

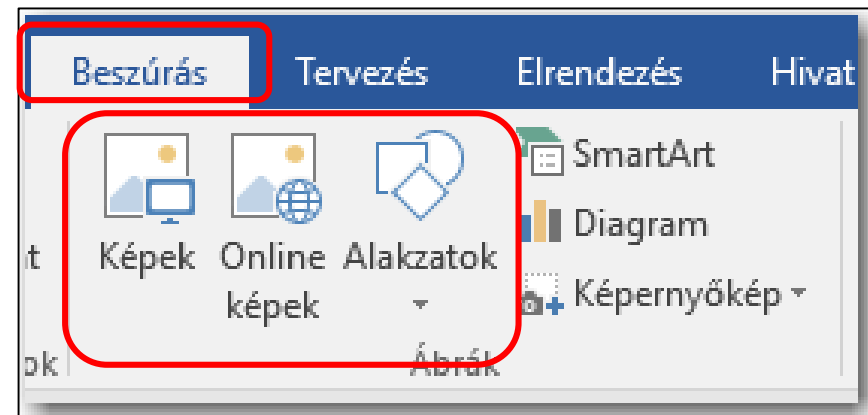
Ha több tabulátor használasz  
akkor egyesével felveszed ->



# Képek

**Képek beillesztése:** több módon is beilleszthetünk dokumentumunkba:

- **Fájlban tárolt** képeket szűrhatunk be.
- **Vágólap segítségével** másik alkalmazásból másolhatunk át képeket.
- Vágólap segítségével csatolhatunk képeket.
- A ClipArt képgyűjteményből illeszthetünk be képeket.
- **Internet (online képek)**



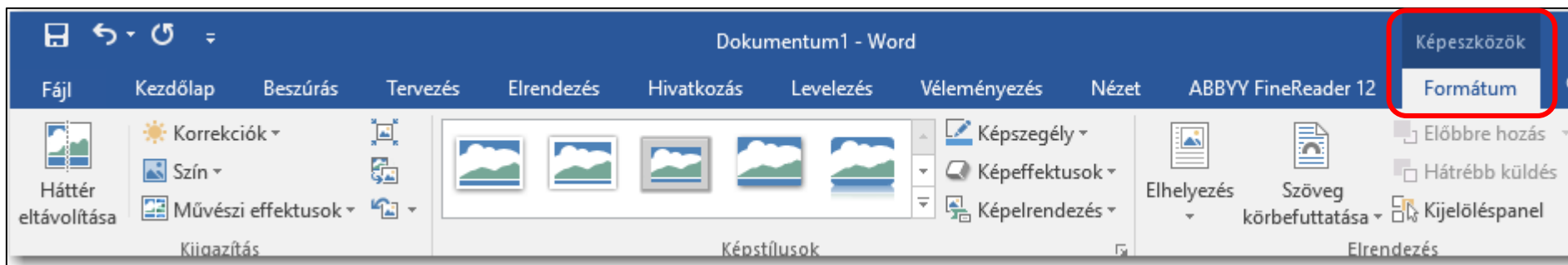


# Képek formázása:

BLZS<sup>©</sup>

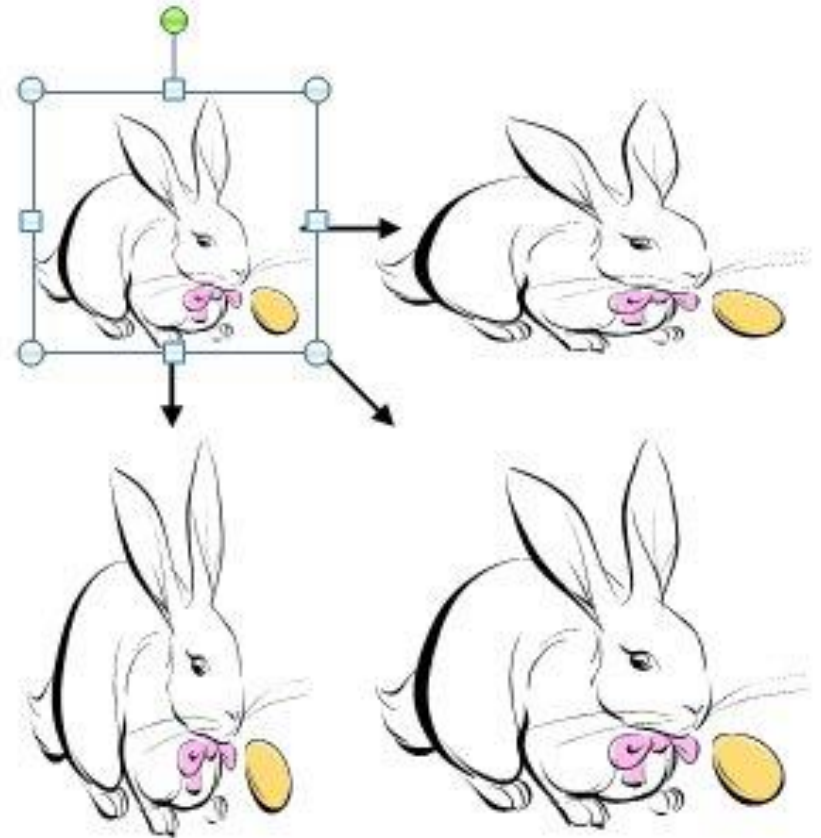
Képek beszúrásakor a képernyő tetején megjelenik a **Képeszközök / Formátum menüszalag**.

Segítségével módosíthatjuk, hogy a kép vagy ClipArt-elem miként legyen elhelyezve a dokumentumon belül. A Képeszközök / Formátum menüszalagon találjuk a **képek formázásánál** leggyakrabban használt parancsokat. (**efektusok, keretek**)



# Képek méretezése:

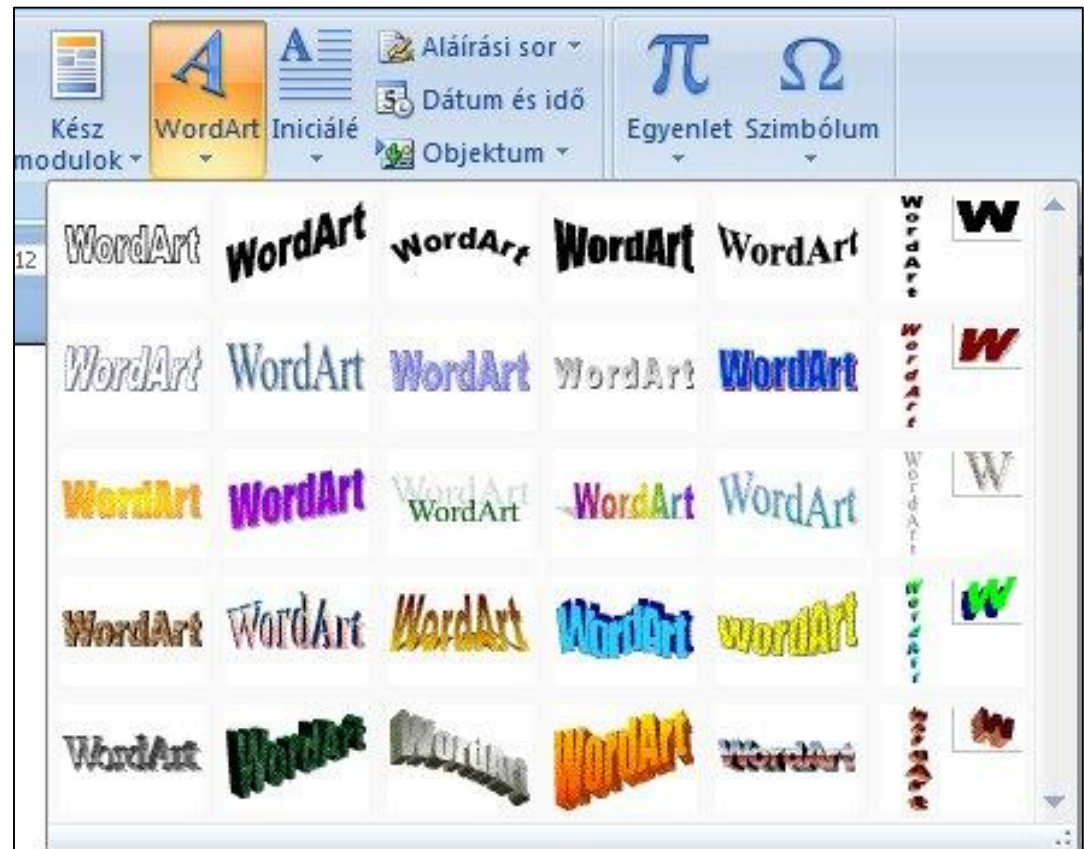
A képek sarkain lévő méretező pontokat a bal egérgomb lenyomása mellett húzva arányosan tudjuk növelni vagy csökkenteni a kép méretét. A többi méretező pont segítségével vízszintes és függőleges irányban nyújthatjuk képünket.



# Wordart

Látványos szövegek készíthetők WordArt stílusok használatával.

WordArt beszúrásához a **Beszúrás menüszalag, Szöveg ikoncsoportjában** az WordArt ikonját használhatjuk.

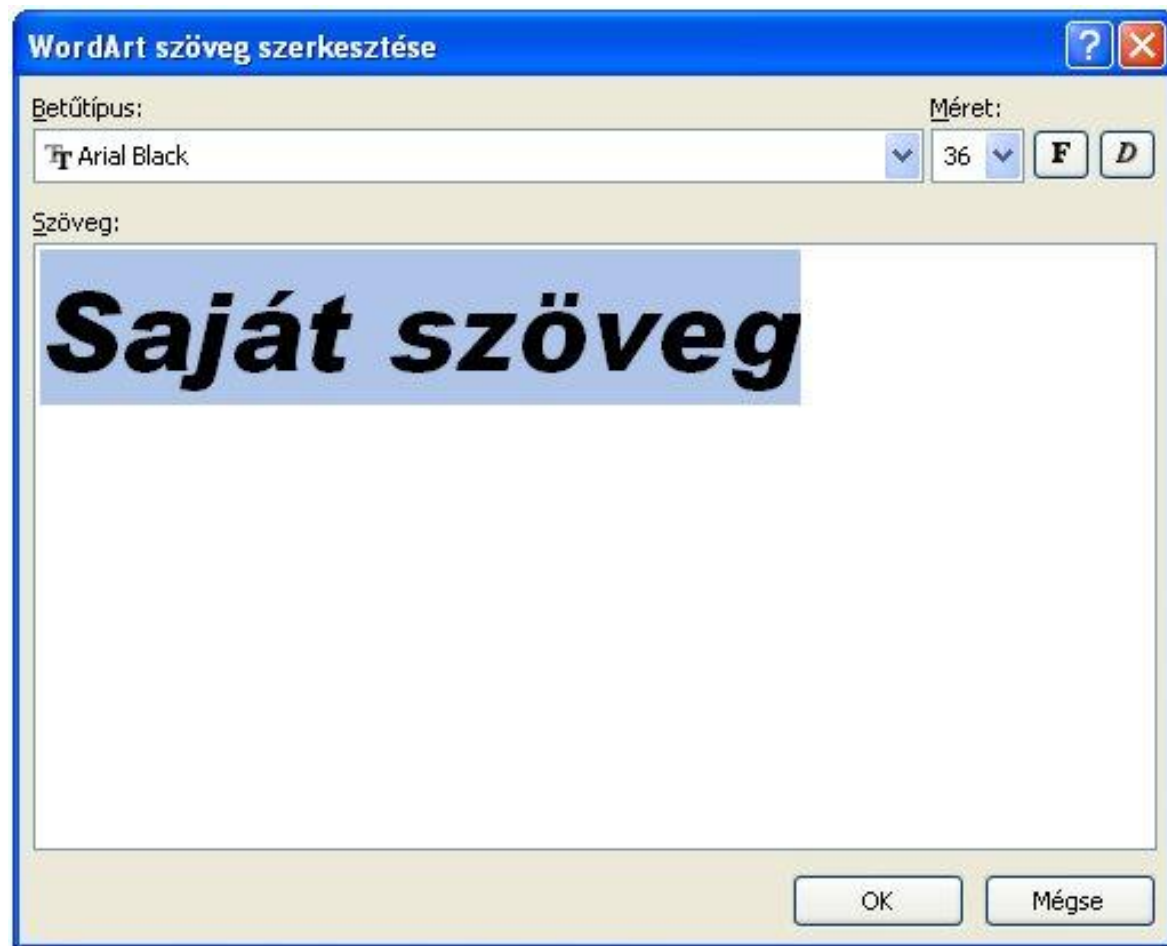


# Wordart

BLZS<sup>©</sup>

Rákattintva kész stílusok közül választhatunk.

A stílus kiválasztása után a **WordArt szöveg szerkesztése** párbeszédpanelen adhatjuk meg a szöveget.

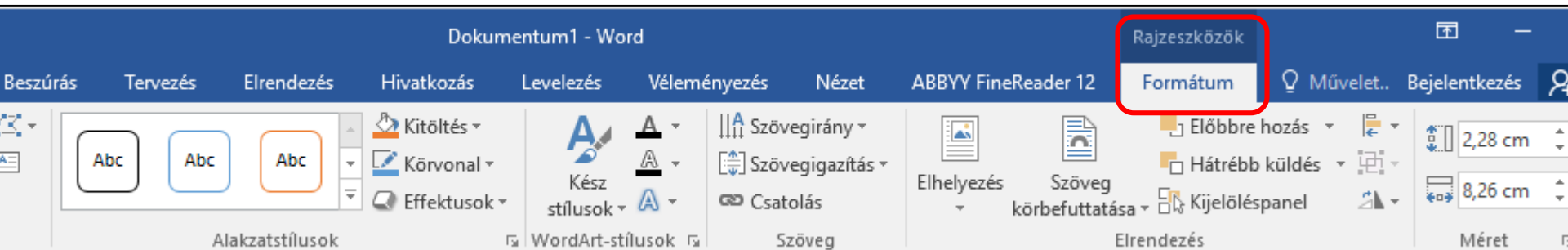


# Wordart formázása:

BLZS<sup>©</sup>

Egy WordArt szöveg beszúrásakor az alakzatok beszúrásához hasonlóan a képernyő tetején új menüszalag jelenik meg a **Rajzeszközök / Formátum** menüszalag.

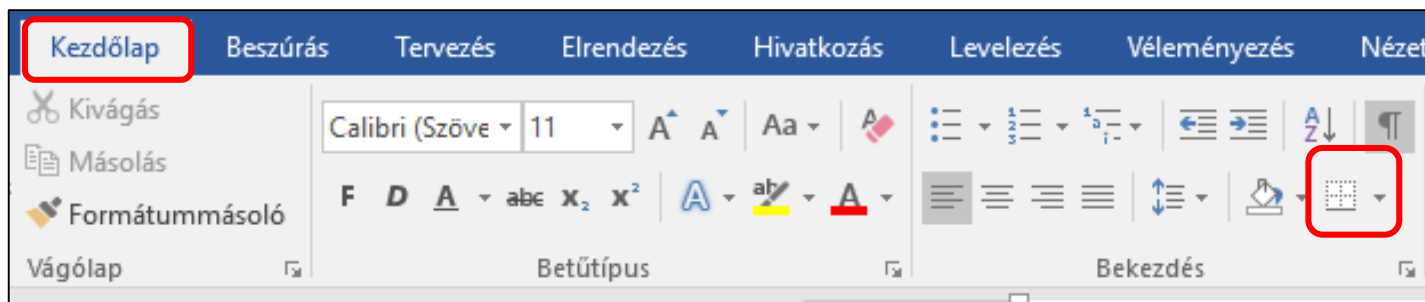
(kész stílusok, szöveg szín, árnyék, tükröződés, térhatás, és további érdekes effektusok beállítását.) A Szöveg csoportban állíthatjuk be a térközt, igazítást és a szövegirányt. A WordArt szöveg egyéb jellemzőit az alakzatoknál megismert módon kezelhetjük.



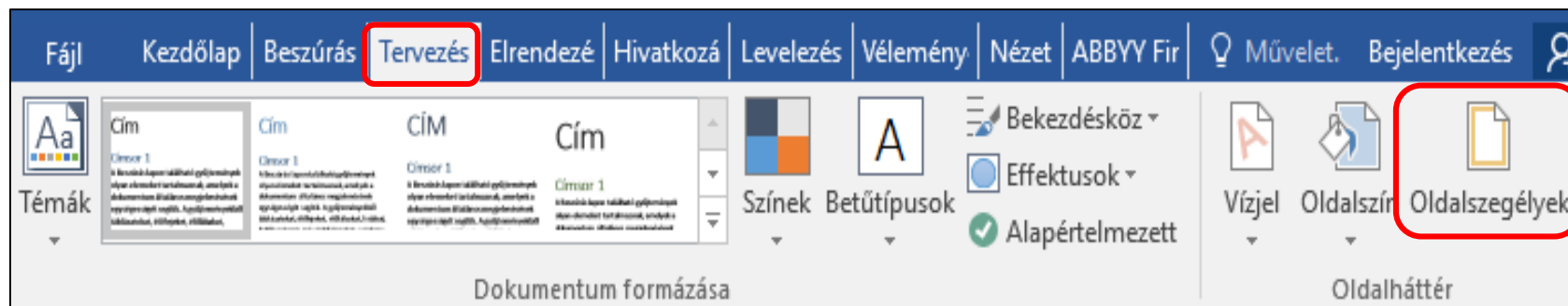
# Szegélyek és mintázatok

Két lehetőség:

1. Kezdőlap menüszalag -> Szegélyek ikonnal

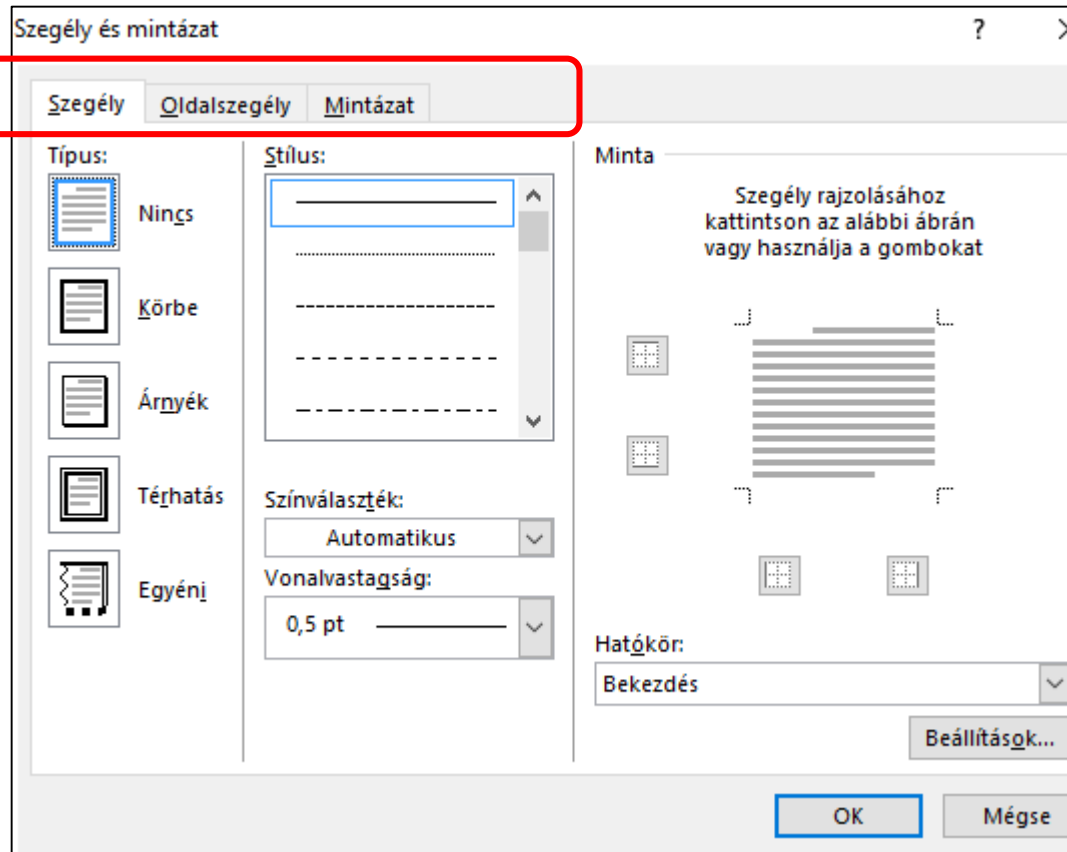


2. Tervezés menüszalag -> Oldalszegélyek ikon



A szegélyek és mintázatok menüpontban  
3 lehetőség közül választhatunk:

Szegély, oldalszegély és mintázat



## 35. feladat

### XYZ GALÉRIA

Budapest



«név»

«cím»

#### Tárgy: Értesítés a soron következő árverésről

Tisztelt Partnerünk!

Az XYZ Galéria értesíti Önt, hogy következő hó 10-én megtartja soron következő árverését. A mellékelt katalógusban megtalálja mindazon tárgyak jegyzékét, amelyre licitálhat.

*Külön fel szeretnénk hívni figyelmét két olyan ritkaságra, melyek galériánk legújabb szerzeményei, és még soha nem kerültek árverésre:*

*A 0879-es tárgy: Kiklád ülő szobor, 1,5 m, i. e. 3000-ból.*

*A 4685-ös tárgy: Raffaello ez idáig ismeretlen, Dél-Olaszországban felbukkant festménye, a Mária, 1518-ból.*

Kérjük, hogy részvételi szándékát mielőbb jelezni szíveskedjen a 987-6543-as telefonszámon vagy faxon (123-4567)!

A múltkori árveréshez hasonlóan most is biztosítjuk ügyfeleinknek az on-line árverezés lehetőségét. A katalógusban található tárgyakról további információt a fenti telefonszámon vagy galériánk weblapján kaphat.

Üdvözlettel:

Zsámbéki Andrea  
szervező

Budapest, [aktuális dátum beszúrása]



## 38. feladat

# MEGHÍVÓ

**a gyógyszerészek XXXII. Nemzetközi Kongresszusára**

A kongresszus helye: Seregélyes, Kastélyszálló

Ideje: 2009. 10. 06–10. 09-ig

A tervezett programot a mellékelt anyag tartalmazza.

Ellátást és szállást minden résztvevőnek tudunk biztosítani.

Kérjük, hogy az alábbi *Regisztrációs lapot* kitöltve juttassák el hozzánk faxon (987-6421)!

*Részvételi díj a teljes időtartamra ellátással: 29 000 Ft/fő*  
*ellátás nélkül: 22 000 Ft/fő*

### Regisztrációs lap

Kérem jelentkezésünket nyilvántartásba venni az alábbiak szerint:

Cég neve: .....

Résztvevő: .....

Poszterigény: .....

Előadások: .....

Szállást igénylek (igen/nem) .....

Ellátást igénylek (igen/nem) .....

Aláírás: .....