

# 1. óra Az informatika terem rendje és szabályai!

BLZS<sup>©</sup>


1. Az informatika terembe belépni csak tanári engedéllyel lehet!



BLZS<sup>©</sup>

[www.baranyilaszlozolt.com](http://www.baranyilaszlozolt.com)

2. Mindig **figyelmestten** kell viselkedni,  
ügyelve a(z) gépteremben található  
eszközök épségére!



3. A terembe csak a **füzetet**  
**és az íróeszközöket** lehet bevinni!



4. **Ételt és italt a terembe bevinni és ott fogyasztani TILOS!**



5. **Tilos a szerzői jogok megsértése;**  
szoftverek illegális használata  
és terjesztése!



6. **Adathordozót**, vagy egyéb  
vírusterjesztésre alkalmas eszközt  
**a számítógépekhez csatlakoztatni TILOS!**



7. A **számítógépeket bekapcsolni**  
és a hálózatba bejelentkezni  
**csak tanári engedéllyel szabad!**

A screenshot of a Windows login dialog box titled "Bejelentkezés". It has a blue title bar with a close button (X) in the top right corner. The dialog contains two text input fields: "Felhasználónév" (Username) with the text "admin" and "Jelszó" (Password) with "\*\*\*\*\*". Below the fields are two buttons: "OK" and "Mégsem" (Cancel).

8. Tiltott tartalmú, valamint közösségi  
oldalak böngészése és fájlok letöltése  
**TILOS!**






9. Minden baleset  
azonnal **jelenteni kell a tanárnak!**



10. Ha szúrós szagot érzel vagy füstöt észlelsz, jelezni kell a tanárnak, aki haladéktalanul intézkedik, vagy akadályoztatása esetén áramtalanítani kell a terem főkapcsolóját!



11. **Minden rendellenességet** azonnal **jelenteni kell** az órát tartó tanárnak!



# 12. Tűzoltó készülék használata BLZS<sup>©</sup> (széndioxiddal oltó)

1. biztosító szeg eltávolítása,
2. szórófej tűz irányába fordítása,
3. a piros billentyűk összenyomása és az oltás megkezdése

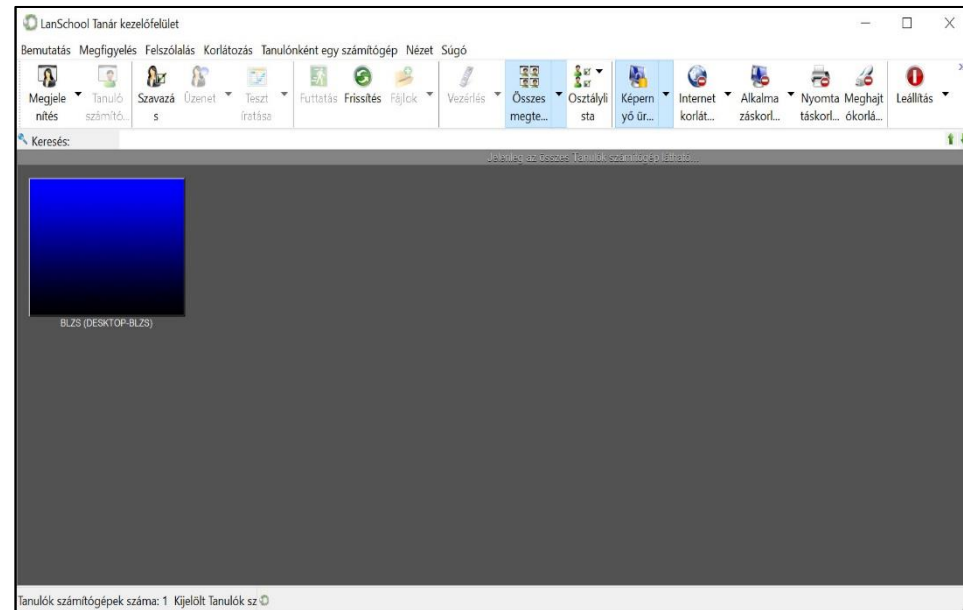



13. Az **utolsó** informatika **óra** után,  
a tanterem elhagyása előtt,  
minden **számítógépet áramtalanítani kell!**



# 14. Teremfelügyelet

- Fájlok küldése és begyűjtése!
- Alkalmazások, eszközök és az Internet korlátozása, tiltása!
- Teszt íratása!
- Tanulói számítógépek ellenőrzése!
- Billentyűleütés miatti riasztás és diák képernyőkép rögzítése!
- Szavazás és üzenet küldés!
- Számítógép teljes blokkolása és leállítása!

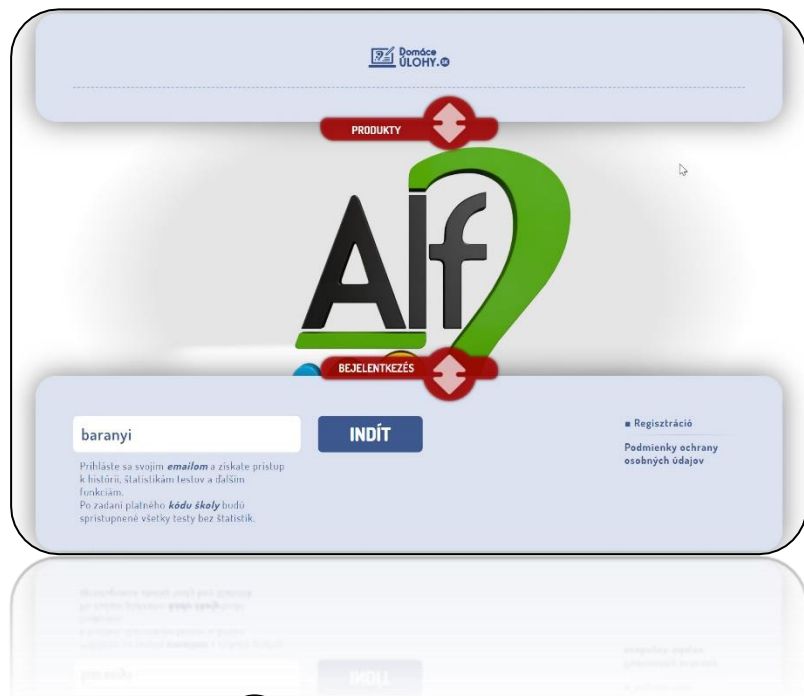


# 15. Interaktív feladatsorok alkalmazása

BLZS<sup>©</sup>

ALF, Wordwall, LearningApps programok használatával:

- Házifeladatok kiosztása és azok ellenőrzése!
- Új ismeretek elmélyítése!
- Véletlenszerű számonkérés időre is!
- Azonnali osztályzat a dolgozatokra!
- Gyakorlási lehetőség otthonról is!



**Saját készítésű tanulói tesztek**

Gyakorló feladatok és tesztek eléréséhez klikkeljen az alábbi ikonok valamelyikére.

**ALF-nál az iskola kódja: baranyi**



**Interaktív tesztek**

ALF, Wordwall, Kahoot, Learning-apps. Interaktív gyakorló és feleltető számítógépes programokban készített tesztek segítenek az ismeretek elmélyítésében és a számonkérésekben.



Kezdőlap **Informatika** Hittan-Etika Interaktív tesztek Bibliai modulok Blog Kapcsolat

**Egyezés**  
Hívza át a kulcsszavakat

**Szerencsekerek**  
Forgassa meg kereket és kiderül hol áll meg.

**Kvíz**  
Készítse el kérdőősrát. Érintse meg a helyes választ!

**Doboznyitó**  
Érintse meg a dobozokat egymás után, hogy kinyíljanak, majd fedezze fel a bennük lévő elemeket

**Úsd as vakondot**  
A vakondok véletlenszerűen bújnak elő, löse meg a helyes választ tartalmazót

**Lufi pukkasztó**  
Durrantod ki a lufikat, hogy a kulcsszavak egyezzenek.

**Wordwall**

Ide kerülnek a Wordwall programban általam készített feladatok. Kлик az alábbi ikonok valamelyikére.

5-8.o.

- F1 Informatika alapfogalmak (Lufi pukkasztó)
- F2 Ki és bevetteli periferiák (Csoport rendezés)
- F3 Billentyűzet gombjai (Egyezés)
- F4 Billentyűzet gombjai 2 (Lufi pukkasztó)
- F5 Printer és Display (Csoport rendezés)
- F6 Monitor (típus, csatoló, működési évk) (Csoport rendezés)

**Szöféltő**

**Informatika 5-6-7-8-9-10-E-11-12**  
**Hittan - ALF - Wordwall - Learning**  
**Redmenta - Hot Potatoes - Kahoot**  
**Wordwall-multi - Nívó feladatok**  
**ECIL modulok - Szex.alap - Online**  
**DOCX) - PPT(X) - XLS(X) - MID**  
**Ingatlanos posták - E-könyvtárak**  
**Verseny - BLZS - Művelődés**  
**ALF admin - Kahoot admin - Videók**  
**Wordwall admin - Blog - Scratch**  
**Biblia - theWord - MySword**  
**SwordSearcher - Hauerz&Eblia**  
**Wana mozgalom - Lelki.nin**  
**VideóPalm - ALF-Membis-ASC**  
**Kapcsolat - Facebook - YouTube**

BLZS<sup>©</sup>

[www.baranyilaszozsolt.com](http://www.baranyilaszozsolt.com)

## Házi feladat:

Keress az Internet segítségével számítógép teremrend szabályokat és írd a füzetedbe kiegészítésként még 5 pontban újabb szabályokat.

14. \_\_\_\_\_

15. \_\_\_\_\_

16. \_\_\_\_\_

17. \_\_\_\_\_

18. \_\_\_\_\_