

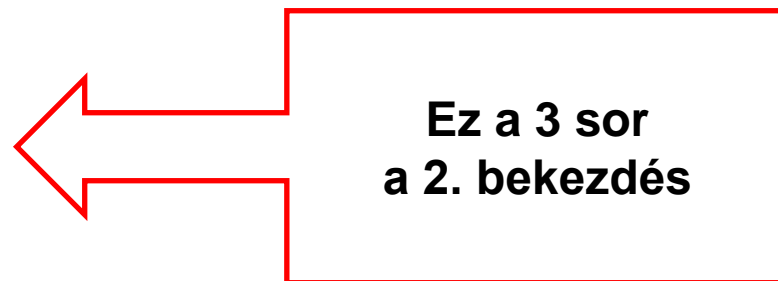
04. óra Word 3.

Bekezdés fogalma:

¶



Ez a 3 sor egy bekezdés,
mivel a sorok végén
sorvégjel található! ¶



Egy bekezdés bekezdésvégjeltől
bekezdés végjelig tart. ¶

Térköz: Két bekezdés közötti távolság

Bekezdés

Behúzás és térköz

Szövegbeosztás

Általános

Igazítás: Balra zárt

Szerkezeti szint: Szövegtörzs Alaphelyzetben összecuskuva

Behúzás

Bal: 0 cm

Ípusa: Mértéke:

Jobb: 0 cm

(nincs)

 Behúzások tükrözése

Térköz

Előtte: 0 pt

Sorköz: Értéke:

Utána: 8 pt

Többszörös: 1,08

 Az azonos stílusú bekezdések között ne legyen térköz

Minta

Előző bekezdés Előző bekezdés Előző bekezdés Előző bekezdés Előző bekezdés Előző bekezdés Előző bekezdés Előző bekezdés
Előző bekezdés Előző bekezdés Előző bekezdés Előző bekezdés Előző bekezdés Előző bekezdés Előző bekezdés

Mintaszöveg Mintaszöveg Mintaszöveg Mintaszöveg Mintaszöveg Mintaszöveg Mintaszöveg Mintaszöveg
Mintaszöveg Mintaszöveg Mintaszöveg Mintaszöveg Mintaszöveg Mintaszöveg Mintaszöveg Mintaszöveg
Mintaszöveg Mintaszöveg Mintaszöveg Mintaszöveg Mintaszöveg


Következő bekezdés Következő bekezdés Következő bekezdés Következő bekezdés Következő bekezdés

BLZS[©]

Alapértelmezett

OK

Mégse



Elrendezés

Hivatkozás

Levelezés

Véleményezés

Behúzás

Balra: 0 cm

Jobbra: 0 cm

Térköz

Előtte: 0 pt

Utána: 8 pt

Bekezdés

Sorköz: 1 bekezdésen belül a sorok közötti távolság

Bekezdés

Behúzás és térköz

Szövegbeosztás

Általános

Igazítás: Balra zárt

Szerkezeti szint: Szövegtörzs Alaphelyzetben összecsuksva

Behúzás

Bal: 0 cm

Ípusa: Mértéke:

Jobb: 0 cm

(nincs)

 Behúzások tükrözése

Térköz

Előtte: 0 pt

Sorköz: Értéke:

Utána: 8 pt

Többszörös 1,08

 Az azonos stílusú bekezdések között ne legyen térköz

Minta

Előző bekezdés Előző bekezdés Előző bekezdés Előző bekezdés Előző bekezdés Előző bekezdés Előző bekezdés Előző bekezdés
Előző bekezdés Előző bekezdés Előző bekezdés Előző bekezdés Előző bekezdés Előző bekezdés Előző bekezdés

Mintaszöveg Mintaszöveg Mintaszöveg Mintaszöveg Mintaszöveg Mintaszöveg Mintaszöveg Mintaszöveg
Mintaszöveg Mintaszöveg Mintaszöveg Mintaszöveg Mintaszöveg Mintaszöveg Mintaszöveg Mintaszöveg
Mintaszöveg Mintaszöveg Mintaszöveg Mintaszöveg Mintaszöveg


Következő bekezdés Következő bekezdés Következő bekezdés Következő bekezdés Következő bekezdés

Tabulátorok...

Alapértelmezett

OK

Mégse



Sorköz:

Többszörös

ne

Szimpla

1,5 sor

Dupla

Legalább

Pontosan

Többszörös

elő bekezdés Előző bekezdés Előző bekezdés Előző bekezdés Előző bekezdés

Szóköz: szavak közötti távolság

A·szavak·közötti·pont·a·szóköz¶

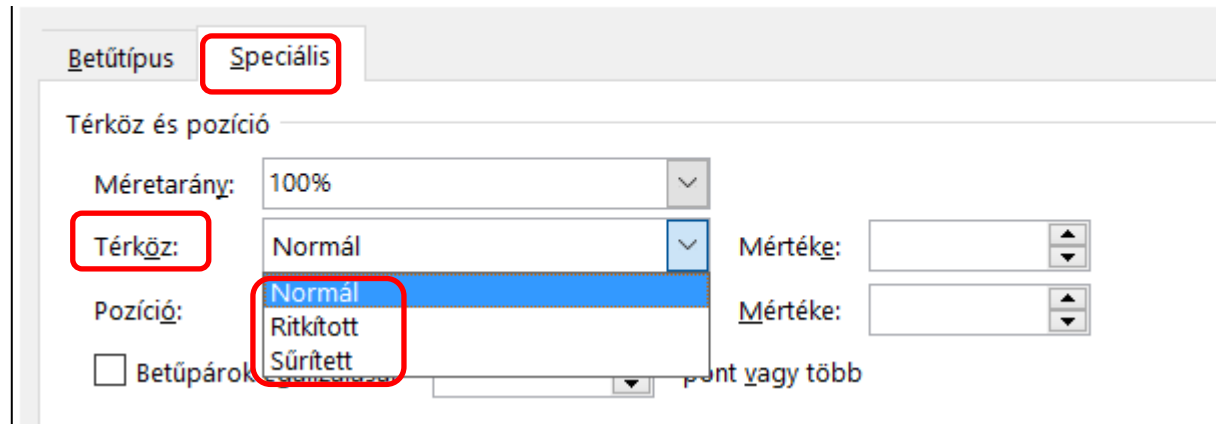
Szóköz

Space

Betűköz: karakterek közötti távolság


Ritkított és sűrített szavak alapbeállítás

Ritkított és sűrített szavak módosított

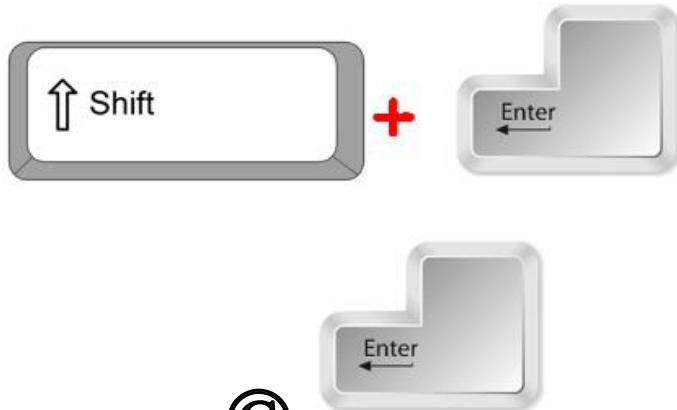


Nem nyomtatandó karakterek

Space



Fontosabb nem nyomtatható karakterek (nem nyomtatható jelek)

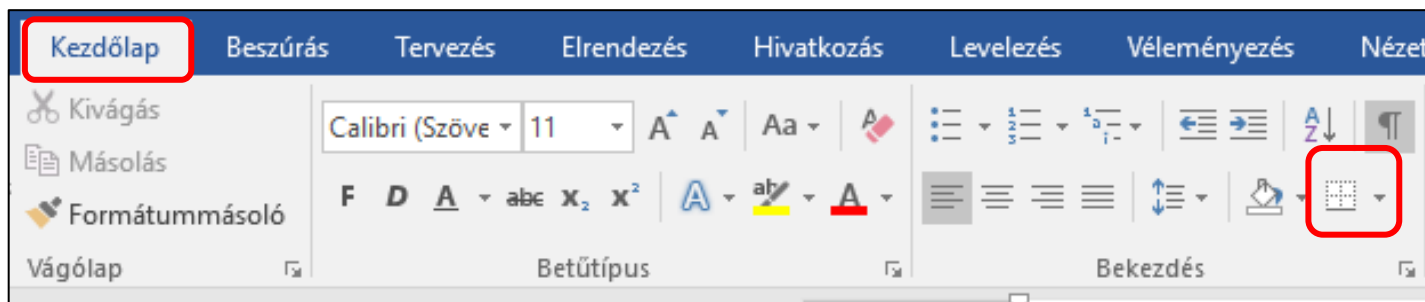


<i>jel</i>	<i>létrehozás módja</i>	<i>elnevezés</i>
.	<SPACE>	szóköz jele
→	<TAB>	tabulátorjel
↵	<SHIFT> + <ENTER>	sor vége jel
¶	<ENTER>	bekezdés jel

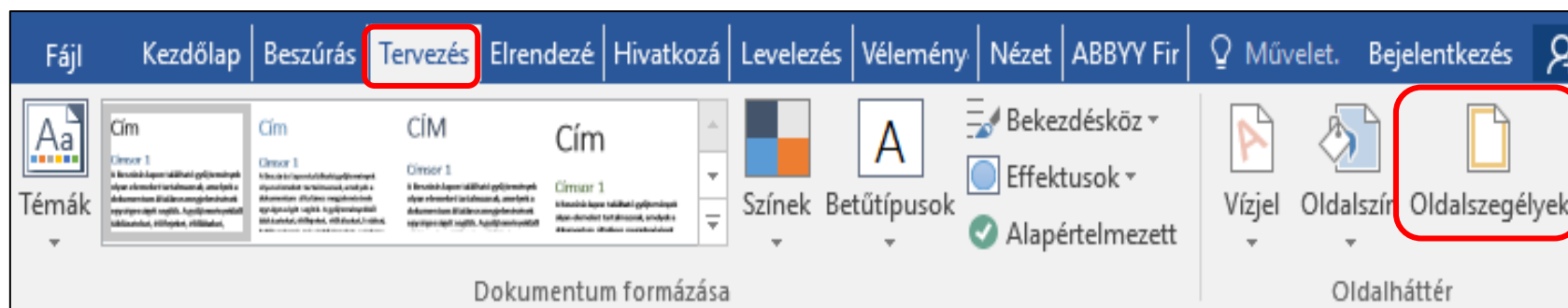
Szegélyek és mintázatok

Két lehetőség:

1. Kezdőlap menüszalag -> Szegélyek ikonnal



2. Tervezés menüszalag -> Oldalszegélyek ikon



A szegélyek és mintázatok menüpontban
3 lehetőség közül választhatunk:

Szegély, oldalszegély és mintázat

