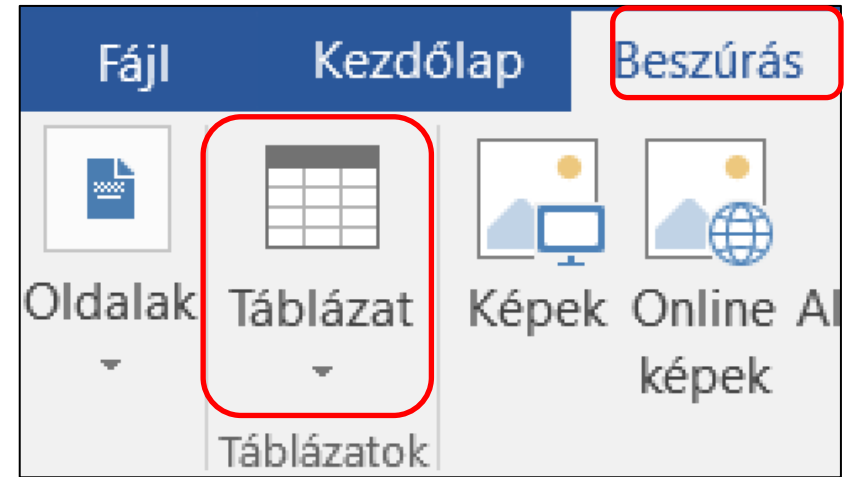
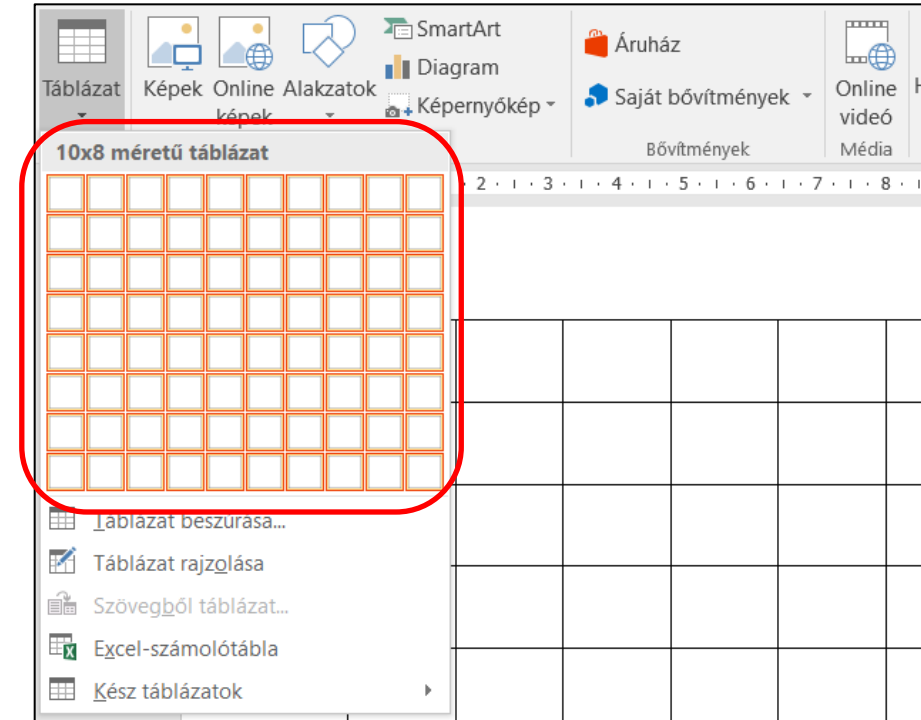


# 3. óra Word ismétlés 2. Táblázatok

Táblázat készítése,  
Beszúrás fülön található.



Alap esetben 10 X 8 as  
táblázatot szúrhatunk be.



Ha **nagyobb táblázat**ot szeretnék készíteni akkor **táblázat beszúrás**t választom. Majd meg kell adnom az **oszlopok és sorok** számát.

The screenshot shows the Microsoft Word interface with the 'Beszúrás' (Insert) ribbon selected. The 'Táblázat' (Table) button is highlighted with a red box. Below it, the 'Táblázat beszúrása' (Insert Table) task pane is visible, showing a grid of 10 columns and 10 rows. The 'Táblázat beszúrása...' button is also highlighted with a red box. To the right, the 'Új táblázat' (New Table) dialog box is open, showing the 'A táblázat mérete' (Table size) section. The 'Oszlopok száma:' (Number of columns) is set to 5 and the 'Sorok száma:' (Number of rows) is set to 2, both values are highlighted with red boxes. The 'Az automatikus méretezés működése' (Automatic table sizing) section has 'Állandó oszlopszélesség:' (Fixed column width) selected, with 'Auto' chosen in the dropdown. The 'Beállítások megőrzése új táblázatokhoz' (Save settings for new tables) checkbox is unchecked. The 'OK' and 'Mégse' (Cancel) buttons are at the bottom.

Kezdőlap Beszúrás Tervezés Elrendezés Hivatkozás Levelezés Véleményezés Nézet ABBYY PDF Transf

Táblázat Képek Online Alakzatok SmartArt Diagram Áruház Saját bővítmények Online videó Hivatkozások Megjegyzés Éíőfej Éíőlát Oldal

Táblázat beszúrása

Táblázat beszúrása... Táblázat rajzólása Szövegből táblázat... Excel-számolótábla Kész táblázatok

Új táblázat

A táblázat mérete

Oszlopok száma: 5

Sorok száma: 2

Az automatikus méretezés működése

Állandó oszlopszélesség: Auto

Automatikusan méretezés a tartalomhoz

Automatikusan méretezés az ablakhoz

Beállítások megőrzése új táblázatokhoz

OK Mégse

Lehetőségünk van **táblázat rajzolást** is választani.

The screenshot shows the Microsoft Word ribbon with the 'Táblázat' (Table) group selected. The 'Táblázat rajzolása' (Draw Table) option is highlighted with a red box. A tooltip is displayed over this option, providing details about the feature.

**Táblázat rajzolása**  
Megtervezheti saját táblázatát a cella-, sor- és oszlopszegélyek megrajzolásával.

Átlós vonalakat és cellába foglalt cellákat is rajzolhat.

Lehetőségünk van **szövegből táblázatot** készíteni.  
Előtte ki kell jelölni a szöveget.

**Táblázat beszúrása**

- Táblázat beszúrása...
- Táblázat raizolása
- Szövegből táblázat...**
- Excel-számolótábla
- Kész táblázat

**Szövegből táblázat**  
Egyetlen szövegoszlop felosztása több oszlopra.  
Egy teljes nevet tartalmazó oszlopot például feloszthat vezetéknéveket és utónéveket tartalmazó oszlopokra.  
Megadhatja a felosztás módját: használhat rögzített szélességű oszlopot, vagy beállíthatja, hogy a vessző, a pont vagy más karakter legyen a határ.

Két lehetőség:

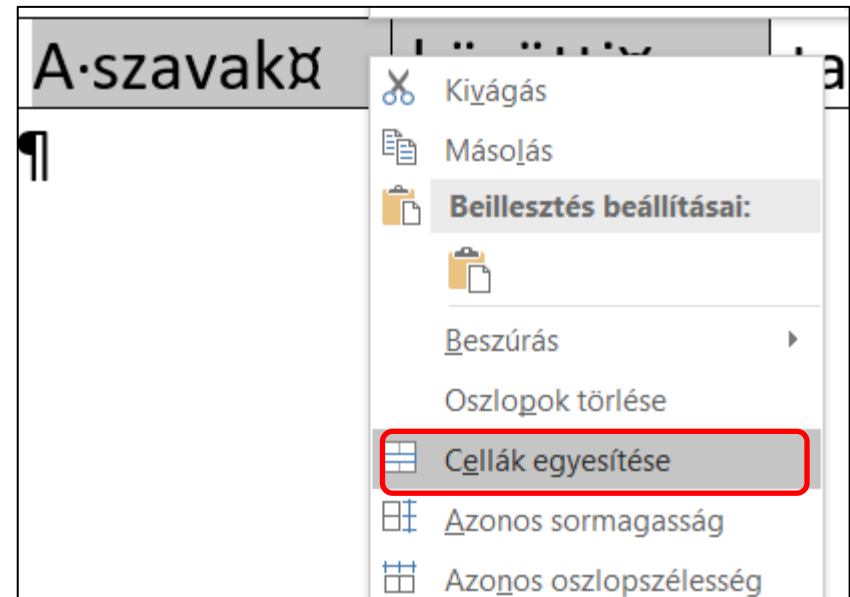
1. Beszúrok egy táblázatot, majd a szöveget beleírom vagy bele húzom.
2. Kész szöveget formázom tabulátorokkal, majd választom a beszúrás táblázat lehetőséget.

A·szavak → közötti → tabulátor → hatására·¶  
egy·újabb·cellába·kerül·tabulátor·mögötti·szöveg¶

A·szavak	közötti	tabulátor	hatására·	¶
----------	---------	-----------	-----------	---

Fontos!

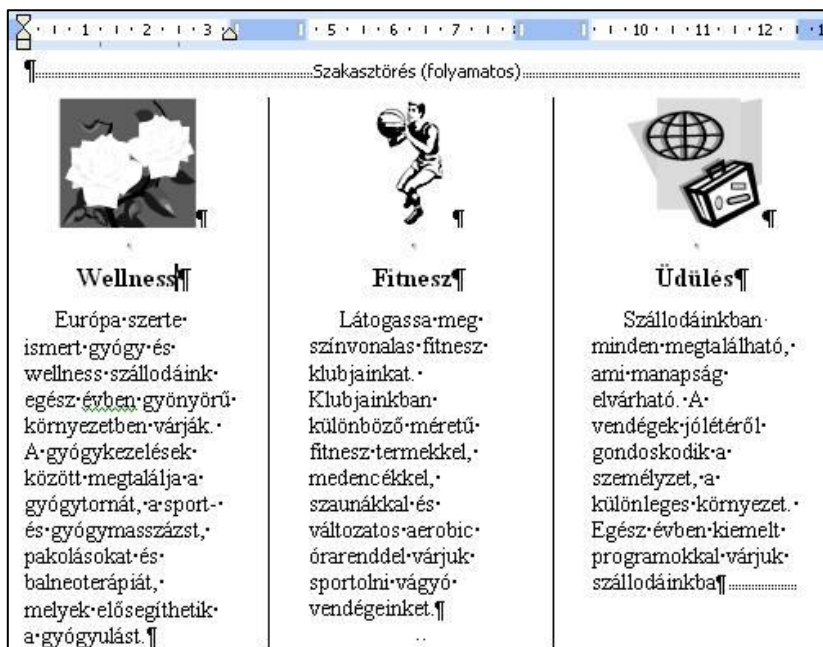
1. Cellák közötti ugrás tabulátorral vagy egérrel lehet
2. Cella egyesítést nem lehet visszavonni
3. Táblázatban kitölteni tabulátorral CTRL+Tab-bal lehet.






# Hasábok

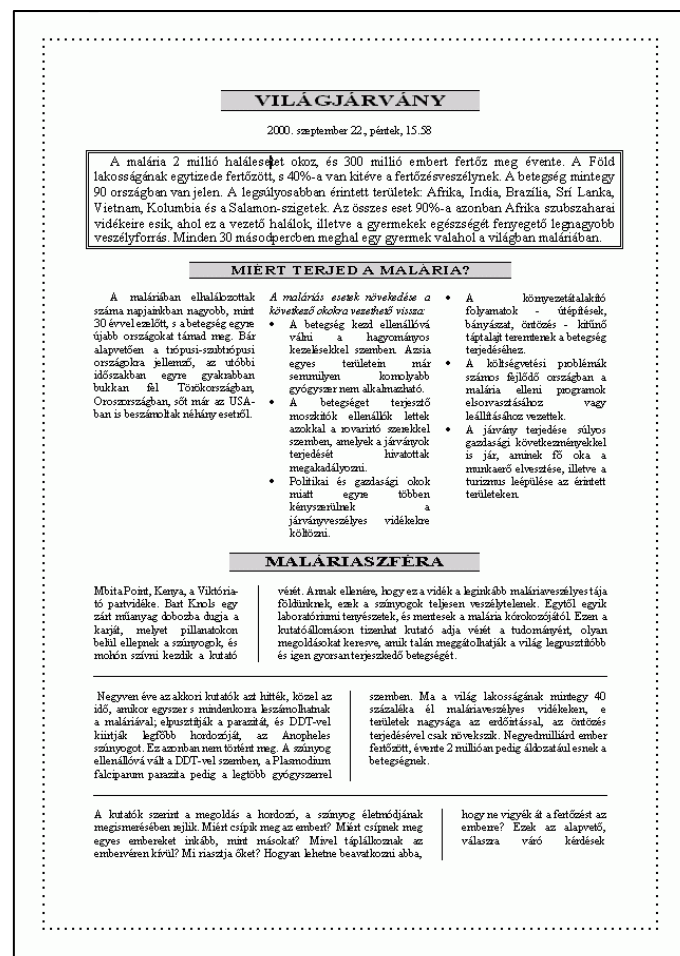
BLZS<sup>©</sup>

A szövegeket megbonthatjuk több oszlopra, amiket hasábok(at)nak nevezünk. Újságok, szótárak lexikonok, tankönyvek esetén gyakran használják.



Szakasztörés (folyamatos)

 <h3>Wellness</h3> <p>Európa-szerte ismert gyógy- és wellness-szállodáink egész évben gyönyörű környezetben várják. A gyógykezelések között megtalálják a gyógytornát, a sport- és gyógymasszázs, pakolásokat és balneoterápiát, melyek elősegítik a gyógyulást.</p>	 <h3>Fitnessz</h3> <p>Látogassa meg színvonalas fitness klubjainkat. Klubjainkban különböző méretű fitness termekkel, medencékkel, szaunákkal és változatos aerobic órarenddel várjuk sportolni vágyó vendégeinket.</p>	 <h3>Üdülés</h3> <p>Szállodáinkban minden megtalálható, ami manapság elvárható. A vendégek jólétéről gondoskodik a személyzet, a különleges környezet. Egész évben kiemelt programokkal várjuk szállodáinkba.</p>
---	--	--



**VILÁGJÁRVÁNY**

2000. szeptember 22., péntek, 15.38

A malária 2 millió halálesetet okoz, és 300 millió embert fertőz meg évente. A Föld lakosságának egytizede fertőzött, s 40%-a van kitéve a fertőzésveszélynek. A betegség mintegy 90 országban van jelen. A legálysóbban érintett területek: Afrika, India, Brazília, Sri Lanka, Vietnam, Kolumbia és a Salamon-szigetek. Az összes eset 90%-a azonban Afrika szubzaharai vidékeire esik, ahol ez a vezető halálok, illetve a gyermekek egészségét fenyegető legnagyobb veszélyforrás. Minden 30 másodpercben meghal egy gyermek valahol a világon maláriában.

**MIERT TERJED A MALÁRIA?**

A maláriában elhalibottak száma napjainkban nagyobb, mint 30 évvel ezelőtt, s a betegség egyre újabb országokat támad meg. Bár alapvetően a trópusi-szubtrópusi országokra jellemző, az utóbbi időszakban egyre gyakrabban bukkan fel Törökországban, Oroszországban, sőt már az USA-ban is beszámoltak néhány esetről.

- A malária esetek növekedése a következő okokra vezethető vissza:
  - A betegség kezd ellenállóvá válni a hagyományos kezelésekkel szemben. Ázsia egyes területein már semmilyen komolyabb gyógyszerrel nem alkalmazható.
  - A betegséget terjesztő moszkító ellenálló lett azokkal a rovarirtó szerekkel szemben, amelyek a járványok terjedését megakadályozni.
  - Polihálai és gazdasági okok miatt egyre többen kénytelenek a járványveszélyes vidékekre költözni.
- A környezetátalakító folyamatok - ütéptések, bányászat, erdőtisztítás - káros táptalajt teremtnek a betegség terjedéséhez.
- A költségvetési problémák számos fejlődő országban a malária elleni programok elorvasztásához vagy leállításához vezetnek.
- A járvány terjedése súlyos gazdasági következményekkel is jár, aminek fő oka a munkássó elvesztése, illetve a turizmus leépülése az érintett területeken.

**MALÁRIASZFÉRA**

Mbita Point, Kenya, a Viktória-tó partvidéke. Bast Kavlo egy szót megdobta dugja a karját, melyet pillanatokon belül ellepnek a szúnyogok, és mohón szorú kezdik a kutatót.

vészt. Amak ellenbe, hogy ez a vidék a leginkább maláriaveszélyes térség. A kutatóknak csak a szúnyogok teljes vizsgálatának. Egyelő egyik laboratóriumi tesztesetek, és mentesek a malária kórokozójától. Ezen a kutatóállomáson tizenhat kutató adja a tudományát, olyan megoldásokat keresve, amik talán megfoghatják a világ legpusztítóbb és igen gyorsan terjeszkedő betegségét.

Negyven éve az alkori kutatók azt hitték, közel az idő, amikor egyszer s mindenkorra leszámolhatnak a maláriával, elpusztítják a parazitát, és DDT-vel kintják legtöbb hordozóját, az Anopheles szúnyogot. Ez azonban nem történt meg. A szúnyog ellenállóvá vált a DDT-vel szemben, a Plasmodium falciparum parazita pedig a legtöbb gyógyszerrel szemben. Ma a világ lakosságának mintegy 40 százaléka él maláriaveszélyes vidékeken, e terület nagysága az erdőtüntással, az erdőtisztítással csak növekszik. Negyedszázadunk ember fertőzött, évente 2 millióan pedig áldozatul esnek a betegségnek.

A kutatók szerint a megoldás a hordozó, a szúnyog életmódjának megismerésében rejlik. Miért csigák meg az emberek? Miért csigák meg egyes embereket inkább, mint másokat? Mivel táplálkoznak az embereken kívül? Mi riasztja őket? Hogyan lehet beavatkozni abba, hogy ne vigyék át a fertőzést az emberekre? Ezek az alapvető, válaszra váró kérdések.

# A szöveg hasábokra tördelése:

BLZS<sup>©</sup>

1. Beírjuk a hasáb szövegét.
2. A szöveg végén ENTER -t ütünk!
3. Kijelöljük a szöveget, az ENTER fölött!
4. Lap elrendezése menüszalag Hasábok ikonjára katt.
5. Kiválasztjuk a típusát.

1·000·000+100·000+·100·000+·100·000+·100·000+·100·000·forint·  
nyereménnyel·négyhetes·újévi·pályázatunk·Valaki(k)nek·jól·kezdődik!·¶

¶ Szakasztörés (folyamatos)

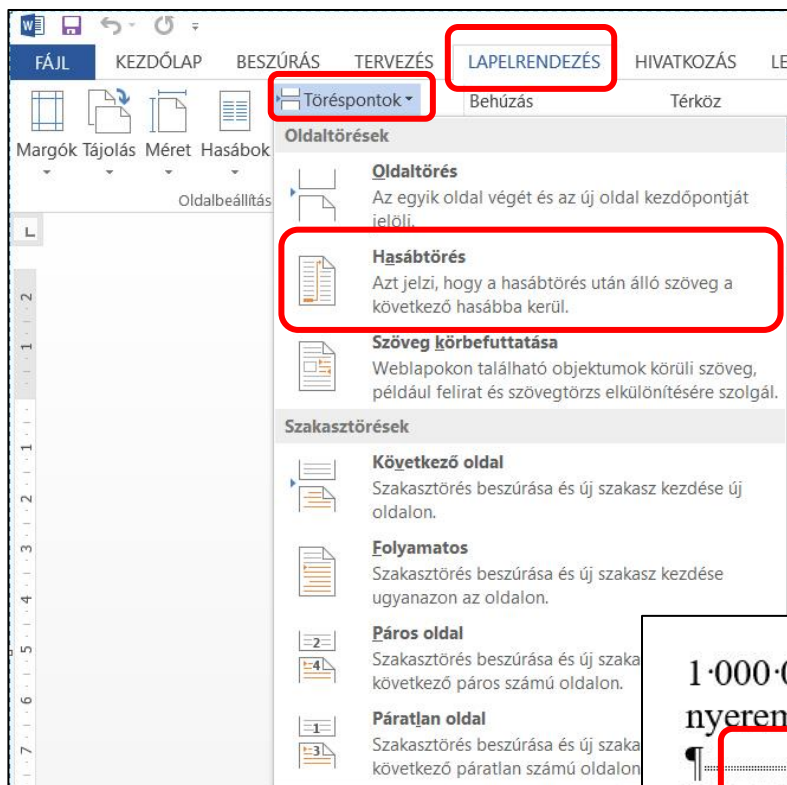
¶ Valakiknek jól kezdődik az új év· szerencse is hozzájuk szegődik az·  
Ezen a héten befejeződik· új esztendőben· A beküldendő·  
négyhetes játékunk· Akik három· négyjegyű számról csak annyit·  
héten át hűségesen kivágták a· mondunk, hogy mindannyiunk·  
nyerőszámokat, és a most közölt· számára fontos, és hogy soha·  
nyerőszámot is hozzáillesztik,· többé nem lesz ilyen évszám· A¶  
joggal reménykedhetnek· Feltéve,·  
ha határidőre beküldik az így·  
négyjegyűvé vált számot, és a·  
négy héten át közölt négy számot helyes sorrendben kérjük felragasztani, és·  
borítékban vagy levelezőlapon és határidőre beküldeni a szerkesztőségbe·

¶ Szakasztörés (folyamatos)



# A szöveg hasábokra tördelése:

BLZS<sup>©</sup>



1·000·000+100·000+·100·000+·100·000+·100·000+·100·000·forint·  
nyereménnyel·négyhetes·újévi·pályázatunk·Valaki(k)nek·jól·kezdődik!

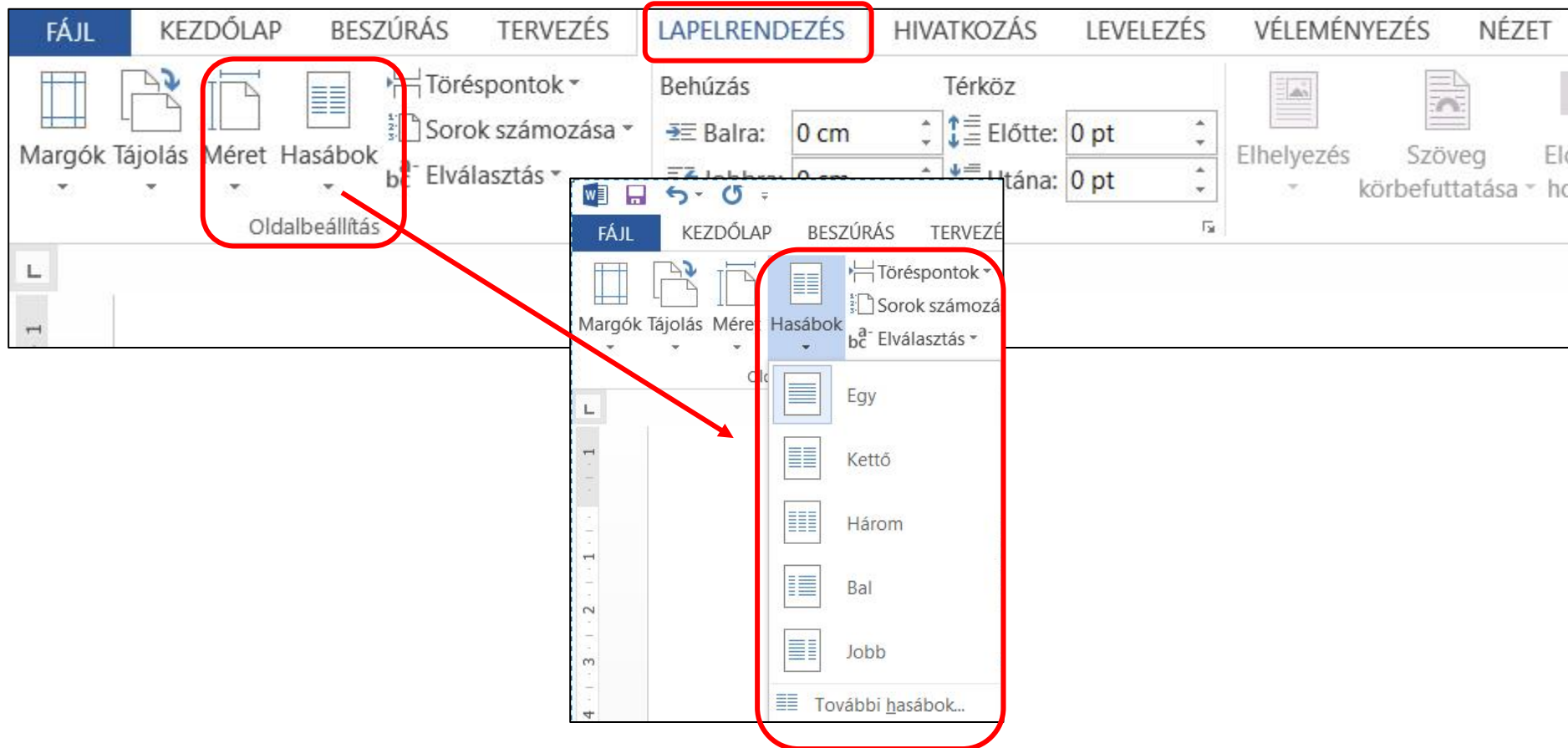
.....Szakasztörés (folyamatos).....  
Valakiknek jól kezdődik az új év. szerencse is hozzájuk szegődik az új esztendőben. A beküldendő négyjegyű számról csak annyit mondunk, hogy mindannyiunk számára fontos, és hogy soha többé nem lesz ilyen évszám. A

.....Szakasztörés (folyamatos).....  
Ezen a héten befejeződik négyhetes játékunk. Akik három héten át hűségesen kivágták a nyerőszámokat, és a most közölt nyerőszámot is hozzáillesztik, joggal reménykedhetnek. Feltéve, ha határidőre beküldik az így négyjegyűvé vált számot, és a négy héten át közölt négy számot helyes sorrendben kérjük felragasztani, és borítékban vagy levelezőlapon és határidőre beküldeni a szerkesztőségbe.

# Word hasábok

BLZS<sup>©</sup>

A **Lap elrendezése** menüszalag **Oldalbeállítás** csoportjában található a **Hasábok** ikon. Rákattintva két, vagy három hasábot lehet beállítani a legördülő menü segítségével.



# A hasáb tulajdonságai:

1. hasáb típusa
2. hasábok száma
3. hasábok szélessége és térköze
4. választóvonal legyen-e a hasábok között
5. azonos hasábszélesség legyen-e.

