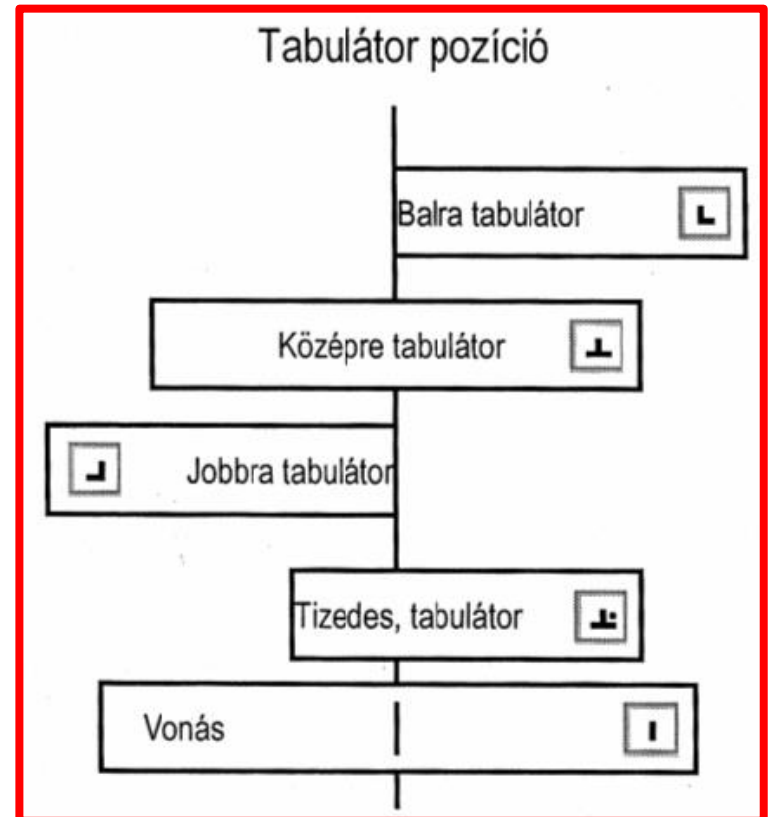
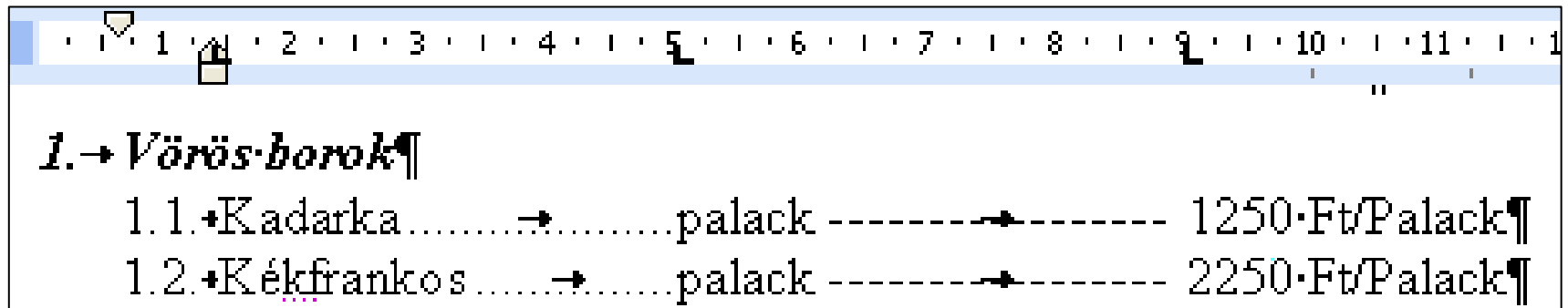
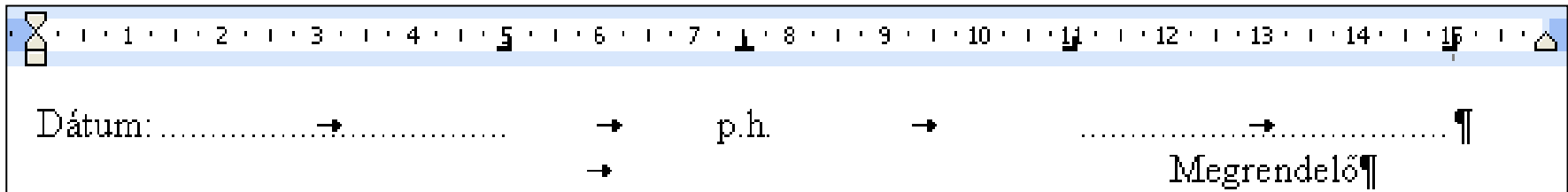


04. óra Word_3 Tabulátorok

- Szöveg tabulálása előtt kiválasztom a megfelelőt!
- Kitöltés során (vonal, szaggatott, pontozott) bármelyik tabulátort használhatom

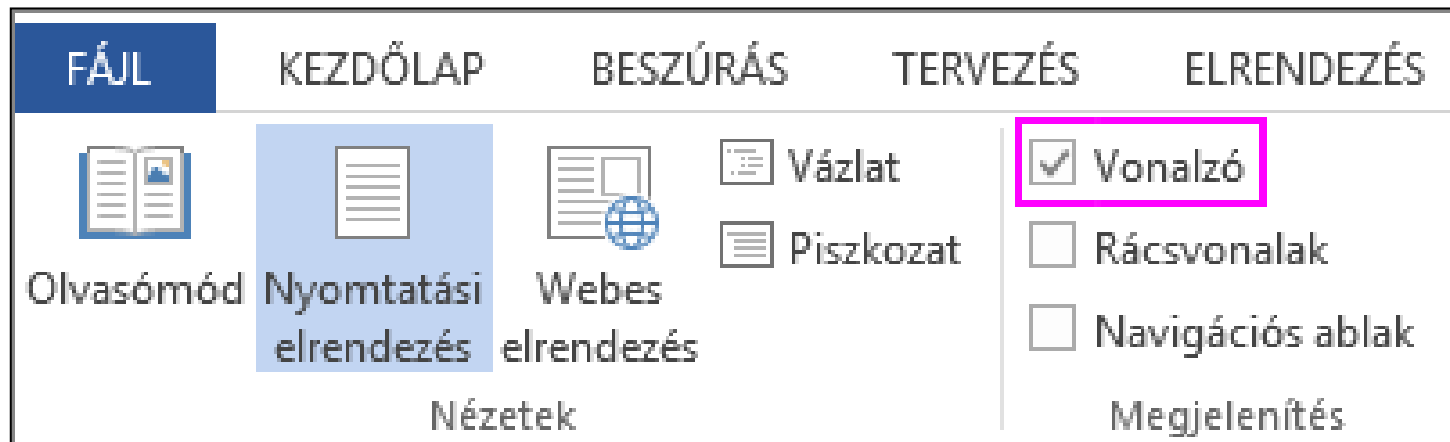


Vonalzón elhelyezhetjük a kiválasztott tabulátorokat



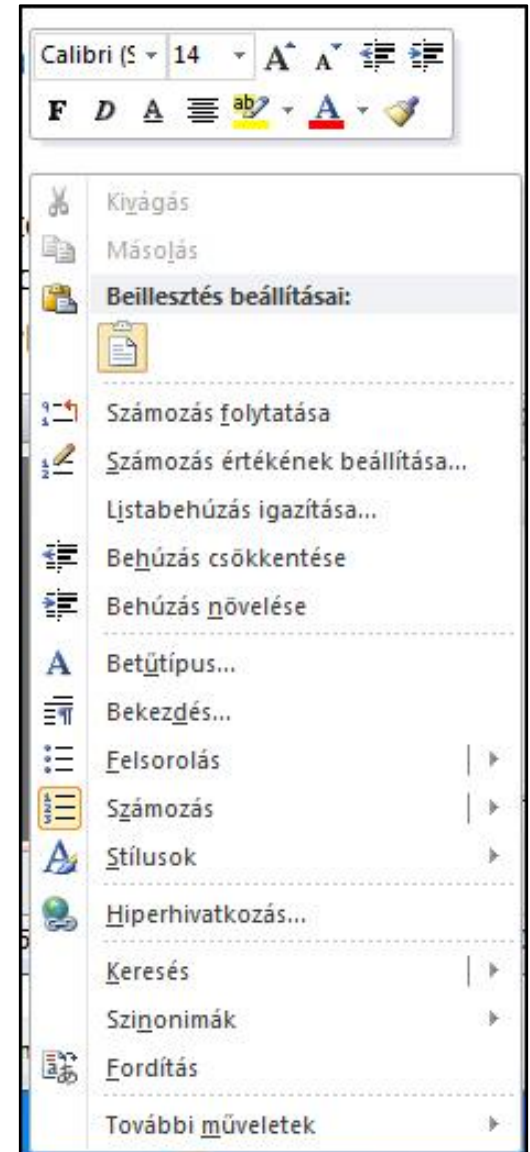
Vonalzó ki be kapcsolása

Nézet menüpont



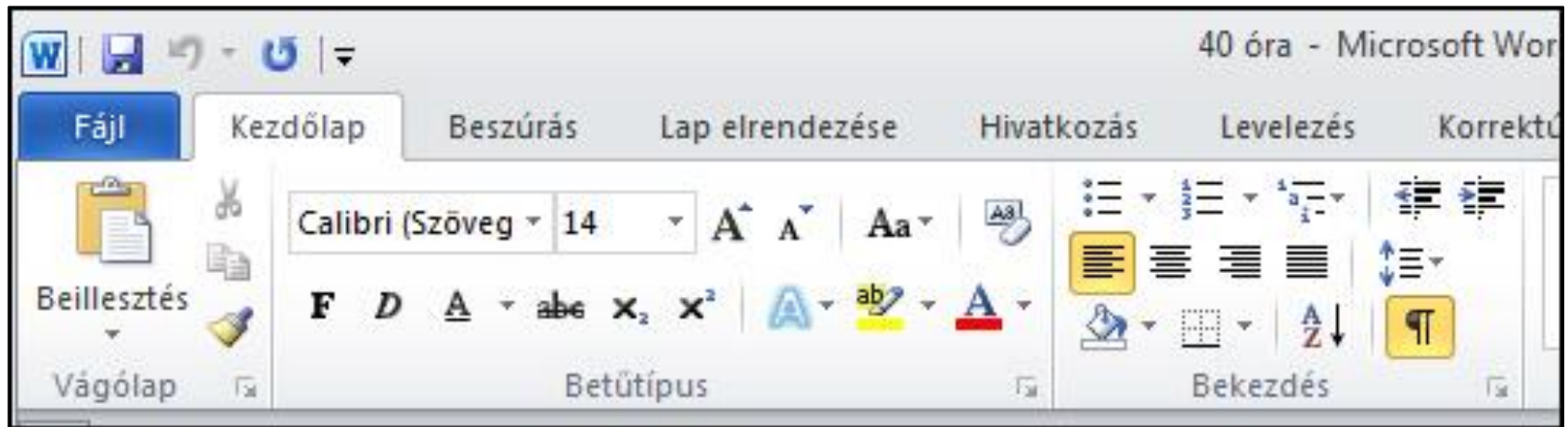
Tabulátor használata vonalzó nélkül

Jobb klikk és választom
a bekezdés pontot



Tabulátor használata vonalzó nélkül

Kezdőlap és választom a bekezdés pontot



Bekezdés -> Tabulátorok

Bekezdés

Behúzás és térköz Szövegbeosztás

Általános

Igazítás: Balra zárt

Szerkezeti szint: Szövegtörzs

Behúzás

Bal: 1,27 cm

Jobb: 0 cm

Típusa: (nincs)

Mértéke:

Behúzások tükrözése

Térköz

Előtte: 0 pt

Utána: 8 pt

Sorköz: Többszörös

Értéke: 1,08

Az azonos stílusú bekezdések között ne legyen térköz

Minta

40 sor

Tabulátorok... Alapértelmezett OK Mégse

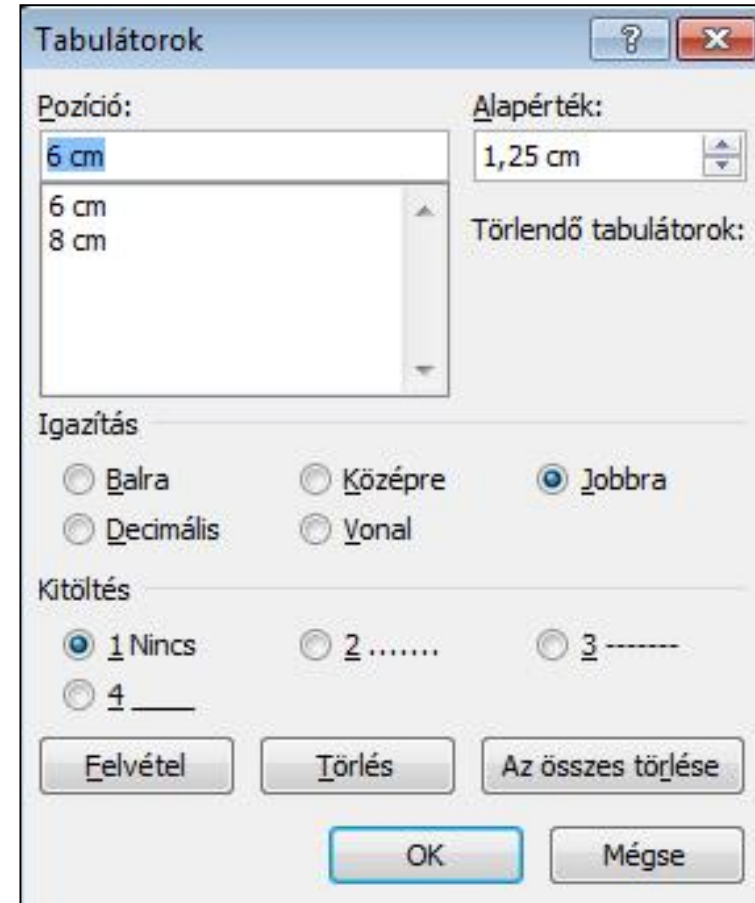
Tabulátor panel

Begépeled a pozíciót ->
(nem kell a cm megadni)

Beállítod az igazítást ->

Beállítod ha kell a kitöltést ->

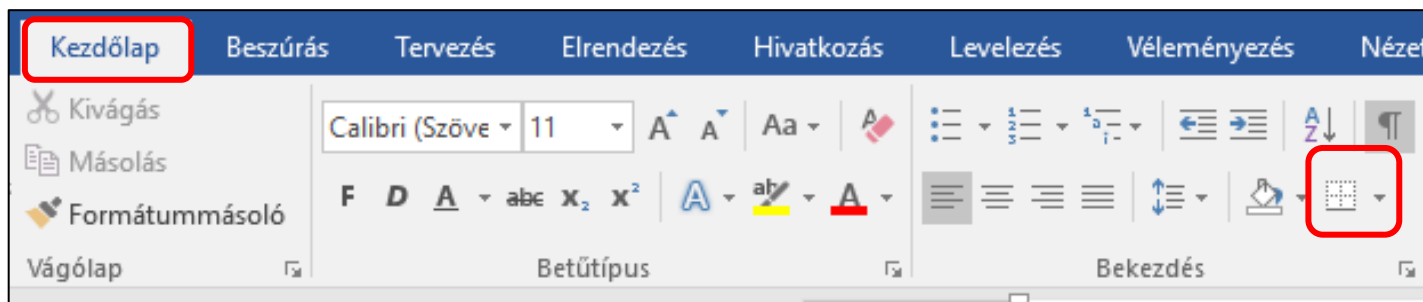
Ha több tabulátor használasz
akkor egyesével felveszed ->



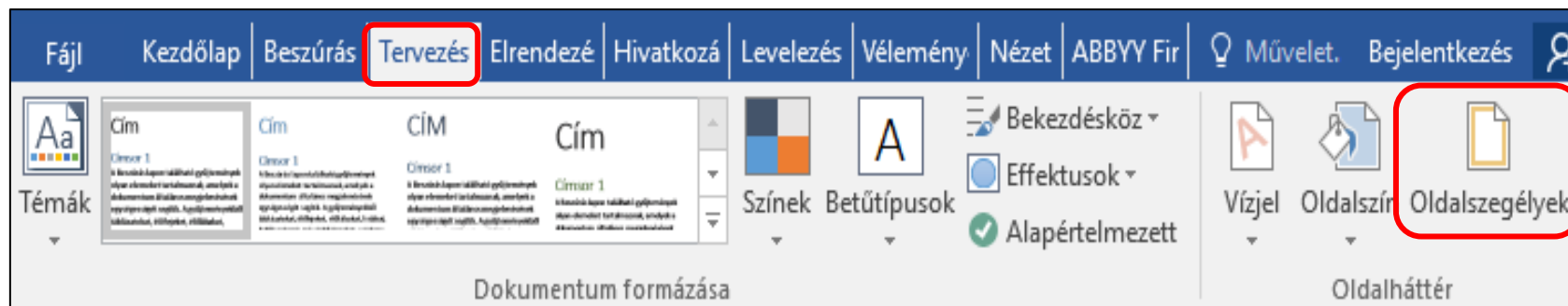
Szegélyek és mintázatok

Két lehetőség:

1. Kezdőlap menüszalag -> Szegélyek ikonnal

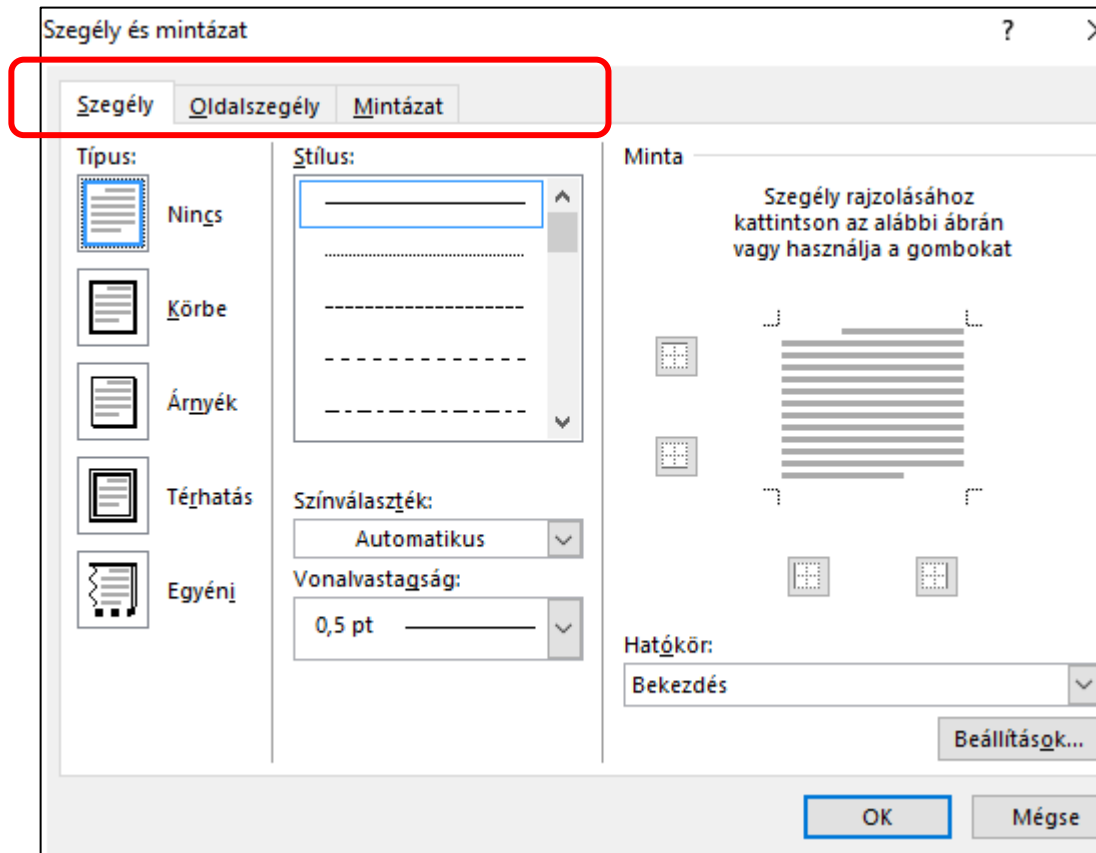


2. Tervezés menüszalag -> Oldalszegélyek ikon



A szegélyek és mintázatok menüpontban
3 lehetőség közül választhatunk:

Szegély, oldalszegély és mintázat



Gyakorló feladat

36. feladat

TANFOLYAMI ÉRTÉKELŐLAP

Kérjük, hogy az alábbi kérdésekre névtelenül válaszoljon és küldje vissza az értékelőlapot részünkre a mellékelt válaszborítékban!

A tanfolyam erőssége volt:

.....

A tanfolyam gyengesége volt:

.....

Összességében mi a véleménye az oktató munkájáról?

.....

A szervezők munkája (Tegyen X-et a megfelelő helyre!)

	1-es kiváló	2-es megfelelő	3-as gyenge	4-es erős hiányosság
tájékoztatás	<input type="checkbox"/>	<input type="checkbox"/>	<input type="checkbox"/>	<input type="checkbox"/>
jegyzetek	<input type="checkbox"/>	<input type="checkbox"/>	<input type="checkbox"/>	<input type="checkbox"/>
kapcsolat	<input type="checkbox"/>	<input type="checkbox"/>	<input type="checkbox"/>	<input type="checkbox"/>

Mennyiben felelt meg elvárásainak a tanfolyam?

.....

Ajánlana-e minket ismerősének? (Húzza alá a megfelelőt!)

Igen

Nem

Köszönjük, hogy kitöltötte!